



**Pani**  
**Mariola Kadrzyńska-Siwek**  
**Przewodnicząca**  
**Rady Miejskiej Turku**

*Szanowna Pani Przewodnicząca,*

na podstawie art. 11 ust. 7 ustawy z dnia 14 grudnia 2016 r. – Prawo oświatowe (Dz. U. z 2024 r., poz. 737 ze zm.) organ wykonawczy jednostki samorządu terytorialnego, w terminie do dnia 31 października, przedstawia organowi stanowiącemu jednostki samorządu terytorialnego informację o stanie realizacji zadań oświatowych tej jednostki za poprzedni rok szkolny, w tym o wynikach:

- 1) egzaminu ósmoklasisty z uwzględnieniem działań podejmowanych przez szkoły nakierowanych na kształcenie uczniów ze specjalnymi potrzebami edukacyjnymi, w szkołach tych typów, których prowadzenie należy do zadań własnych jednostki samorządu terytorialnego;
- 2) nadzoru pedagogicznego sprawowanego przez kuratora oświaty lub właściwego ministra w szkołach i placówkach tych typów i rodzajów, których prowadzenie należy do zadań własnych jednostki samorządu terytorialnego.

W załączeniu „Informacja o stanie realizacji zadań oświatowych Gminy Miejskiej Turek za rok szkolny 2023/2024”.

*Z poważaniem*

**BURMISTRZ MIASTA**

*Romuald Antosik*





**Informacja o stanie realizacji  
zadań oświatowych  
Gminy Miejskiej Turek  
w roku szkolnym 2023/2024**

Turek, październik 2024 r.





## SPIS TREŚCI

Wstęp .....	4
<b>I. Stan organizacji i baza lokalowa w roku szkolnym 2023/2024 .....</b>	<b>5</b>
1. Stan organizacji szkół podstawowych .....	5
2. Stan organizacji przedszkoli .....	7
3. Stan bazy lokalowej przedszkoli i szkół .....	9
<b>II. Kadra pracownicza .....</b>	<b>15</b>
1. Stan zatrudnienia w przedszkolach i szkołach .....	15
2. Liczba etatów nauczycieli i pracowników niepedagogicznych w szkołach .....	16
3. Liczba nauczycieli, którzy nie świadczyli pracy .....	16
4. Poziom wykształcenia nauczycieli .....	17
5. Stopnie awansu zawodowego nauczycieli .....	18
6. Nauczyciele szkół i przedszkoli uczący się na uczelniach wyższych .....	19
7. Doskonalenie zawodowe nauczycieli .....	19
8. Średnie wynagrodzenie nauczycieli na poszczególnych stopniach awansu zawodowego .....	22
<b>III. Działalność dydaktyczno-wychowawcza .....</b>	<b>23</b>
1. Egzamin ósmoklasisty.....	23
2. Promocja uczniów .....	27
3. Frekwencja w szkołach i roczne oceny klasyfikacyjne z zachowania .....	27
4. Sukcesy uczniów .....	28
5. Stypendia za wyniki w nauce, za osiągnięcia sportowe oraz za osiągnięcia w dziedzinie kultury i działalności artystycznej .....	31
6. Ponadstandardowa oferta dla uczniów .....	33
7. Projekty i programy, w których uczestniczyły szkoły .....	35
8. Wykorzystanie godzin na podstawie art. 42 ust. 2 pkt 2 Karty Nauczyciela .....	36
<b>IV. Praca wychowawczo-opiekuńcza .....</b>	<b>37</b>
1. Etaty wsparcia w szkołach .....	37
2. Działalność profilaktyczna w szkołach i przedszkolach .....	37
3. Nauczanie indywidualne .....	39
4. Dowożenie uczniów .....	40
5. Stołówka szkolna .....	41
6. Pomoc materialna o charakterze socjalnym .....	42
7. Wyprawka szkolna .....	44

<b>V. Inne zadania wynikające z ustawy o systemie oświaty .....</b>	<b>46</b>
1. Kontrola obowiązku nauki .....	46
2. Dofinansowanie kosztów kształcenia młodocianych pracowników .....	46
<b>VI. Finansowanie zadań oświatowych .....</b>	<b>47</b>
1. Wysokość przyznanej subwencji .....	47
2. Udział subwencji oświatowej w zadaniach oświatowych subwencionowanych .....	48
3. Źródła finansowania wszystkich wydatków oświatowych .....	49
4. Stosunek bieżących wydatków budżetu miasta do bieżących wydatków oświatowych .....	50
5. Struktura wydatków oświatowych .....	51
6. Wydatki ponoszone na utrzymanie 1 ucznia/wychowanka .....	52
<b>VII. Działalność legislacyjna Gminy Miejskiej Turek .....</b>	<b>55</b>
1. Uchwały Rady Miejskiej Turku .....	55
2. Zarządzenia Burmistrza Miasta Turku.....	55
<b>VIII. Nadzór pedagogiczny sprawowany przez Kuratora Oświaty.....</b>	<b>58</b>
1. Przedszkola samorządowe.....	59
2. Szkoły podstawowe .....	59

## WSTĘP

Obowiązek sporządzenia i przedłożenia informacji o stanie realizacji zadań oświatowych wynika z dyspozycji art. 11 ust. 7 ustawy z dnia 14 grudnia 2016 r. – **Prawo oświatowe**, który brzmi:

*„Organ wykonawczy jednostki samorządu terytorialnego, w terminie do dnia 31 października, przedstawia organowi stanowiącemu jednostki samorządu terytorialnego informację o stanie realizacji zadań oświatowych tej jednostki za poprzedni rok szkolny, w tym o wynikach:*

- 1) *egzaminu ósmoklasisty, egzaminu maturalnego i egzaminu potwierdzającego kwalifikacje w zawodzie, z uwzględnieniem działań podejmowanych przez szkoły nakierowanych na kształcenie uczniów ze specjalnymi potrzebami edukacyjnymi, w szkołach tych typów, których prowadzenie należy do zadań własnych jednostki samorządu terytorialnego;*
- 2) *nadzoru pedagogicznego sprawowanego przez kuratora oświaty lub właściwego ministra w szkołach i placówkach tych typów i rodzajów, których prowadzenie należy do zadań własnych jednostki samorządu terytorialnego”.*

Zadania oświatowe, które realizuje samorząd gminy określone są w:

- ustawie z dnia 8 marca 1990 r. o samorządzie gminnym (Dz. U. z 2024 r., poz. 609 ze zm.)
  - ustawie z dnia 7 września 1991 r. o systemie oświaty (Dz. U. z 2024 r., poz. 750 ze zm.)
  - ustawie z dnia 26 stycznia 1982 r. - Karta Nauczyciela (Dz. U. z 2024 r., poz. 986 ze zm.)
- oraz w przepisach wykonawczych do tych ustaw
- ustawie z dnia 14 grudnia 2016 r. – Przepisy wprowadzające ustawę - Prawo oświatowe (Dz. U. z 2017 r., poz. 60 ze zm.)
  - ustawie z dnia 14 grudnia 2016 r. – Prawo oświatowe (Dz. U. z 2024 r., poz. 737 ze zm.)
  - ustawie z dnia 27 października 2017 r. – o finansowaniu zadań oświatowych (Dz. U. z 2024 r., poz. 754 ze zm.)

W celu wywiązania się z ustawowego obowiązku informowania Rady Miejskiej Turku o stanie realizacji zadań oświatowych za poprzedni rok szkolny, przygotowano niniejsze opracowanie na temat realizacji zadań oświatowych Gminy Miejskiej Turek, z uwzględnieniem wyników egzaminu w szkołach prowadzonych przez Gminę Miejską Turek w roku szkolnym 2023/2024 oraz nadzoru pedagogicznego sprawowanego przez Wielkopolskiego Kuratora Oświaty.

Dane liczbowe wykorzystane do przygotowania informacji pochodzą z Systemu Informacji Oświatowej (wg stanu na dzień 30 września 2023 r.), zasobów będących w dyspozycji wydziału spraw społecznych i wydziału finansowo-budżetowego Urzędu Miejskiego w Turku oraz danych uzyskanych ze szkół i przedszkoli, Miejskiego Zespołu Obsługi Szkół i Przedszkoli, a także danych Okręgowej Komisji Egzaminacyjnej w Poznaniu.

# I. STAN ORGANIZACJI I BAZA LOKALOWA W ROKU SZKOLNYM 2023/2024

## 1. Stan organizacji szkół podstawowych.

W roku szkolnym 2023/2024 Gmina Miejska Turek była organem prowadzącym dla 9 placówek publicznych: 6 przedszkoli, 3 szkół podstawowych.

Oprócz placówek publicznych w minionym roku szkolnym funkcjonowały w Turku placówki niepubliczne:

1. Niepubliczne Przedszkole „Smerfiki” prowadzone przez Kornelię Rychlik
2. Niepubliczne Przedszkole „Magiczna Chatka” prowadzone przez Anetę Moczydłowską - Achenbach
3. Niepubliczne Przedszkole „Mały Odkrywcą” prowadzone przez Anitę Dzieciatkowską - Pieścik
4. Niepubliczne Przedszkole „Muchlin” prowadzone przez Agnieszkę Arent – Marczewską
5. Niepubliczne Przedszkole „Dolina Elfów” prowadzone przez Agnieszkę Stasiak
6. Katolicka Niepubliczna Szkoła Podstawowa w Turku prowadzona przez Parafię Najświętszego Serca Pana Jezusa w Turku.

### Tabela Nr 1

#### Stan organizacji publicznych szkół podstawowych w roku szkolnym 2023/2024

Szkoła	Liczba oddziałów	Liczba uczniów	w tym kl. :							
			I	II	III	IV	V	VI	VII	VIII
Szkoła Podstawowa Nr 1	25	563	67	68	77	69	72	67	77	66
Szkoła Podstawowa Nr 4	26	577	67	57	79	80	82	80	85	47
Szkoła Podstawowa Nr 5	39	905	112	136	134	97	128	121	134	43
Ogółem	90	2045	246	261	290	246	282	268	296	156

Rok szkolny 2023/2024 jest siódmym rokiem w nowej organizacji sieci szkół Miasta Turku rozpoczętej reformą oświaty w 2016 r. W wyniku przeprowadzonej reformy oświatowej będącej konsekwencją ustawy z dnia 14 grudnia 2016 r. Przepisy wprowadzające ustawę – Prawo oświatowe, ustawy z dnia 14 grudnia 2016 r. Prawo oświatowe oraz podjętej uchwały nr XXIX/254/17 Rady Miejskiej Turku z dnia 30 marca 2017 roku w sprawie dostosowania sieci szkół podstawowych i gimnazjów do nowego ustroju szkolnego, wprowadzonego ustawą – Prawo oświatowe na okres od dnia 1 września 2017 r. do dnia 31 sierpnia 2019 r. niezbędne było dostosowanie planu sieci szkół do nowego ustroju szkolnego.

Z trzech szkół podstawowych (Szkoła Podstawowa Nr 1 im. Henryka Sienkiewicza w Turku, Szkoła Podstawowa Nr 4 im. Gen. M. M. Smorawińskiego w Turku, Szkoła Podstawowa Nr 5 im. UNICEF w Turku) i dwóch gimnazjów (Gimnazjum Nr 1 im. Lotnictwa Polskiego w Turku, Gimnazjum Nr 2 im. M. Kopernika w Turku) powstały trzy szkoły podstawowe tj. Szkoła Podstawowa Nr 1 im. Henryka Sienkiewicza w Turku, Szkoła Podstawowa Nr 4 im. M. M. Smorawińskiego w Turku oraz Szkoła Podstawowa Nr 5 im. UNICEF w Turku. Rok szkolny 2023/2024 to rok szkolny, w którym odnotowano mniejszą aniżeli w roku poprzednim liczbę uczniów ogółem oraz liczbę oddziałów

w szkołach podstawowych. Średnia liczba uczniów w oddziale szkoły podstawowej wynosiła 22,72 uczniów. W roku szkolnym 2023/2024, w szkołach podstawowych 38,97 % uczniów stanowili uczniowie klas I-III. Do turkowskich szkół podstawowych uczęszczało 394 uczniów – mieszkańców innych gmin, co stanowi 19,27 % wszystkich uczniów uczęszczających do szkół podstawowych uczniów.

Informacja o wykorzystaniu izb lekcyjnych w szkołach publicznych w roku szkolnym 2023/24 przedstawia Tabela nr 2.

*Tabela Nr 2  
Wykorzystanie izb lekcyjnych w szkołach w roku szkolnym 2023/2024*

Wyszczególnienie	Liczba oddziałów	Liczba klas (izb)	Współczynnik zmianowości
<b>Szkoła Podstawowa Nr 1:</b>			
miejsce prowadzenia zajęć przy ul. 3 Maja 29	15	17	0,9
miejsce prowadzenia zajęć przy ul. Parkowej 3	10	17	0,59
<b>Szkoła Podstawowa Nr 4</b>	26	22	1,2
<b>Szkoła Podstawowa Nr 5:</b>			
miejsce prowadzenia zajęć na os. Wyzwolenia 7a	22	30	0,73
miejsce prowadzenia zajęć przy ul. Broniewskiego 5	17	23	0,74

Współczynnik zmianowości obliczany jako stosunek liczby oddziałów do liczby klas lekcyjnych wskazuje stopień wykorzystania infrastruktury szkolnej. Zmianowość powyżej wartości współczynnika zmienności „1” oznacza, że na 1 izbę lekcyjną przypada więcej niż 1 oddział; współczynnik poniżej 1 oznacza, że sal lekcyjnych jest więcej niż funkcjonujących aktualnie oddziałów.

## 2. Stan organizacji przedszkoli

Tabela Nr 3

Stan organizacji przedszkoli samorządowych w roku szkolnym 2023/2024 wg stanu na dzień 30.09.2023 r.

Wyszczególnienie	Liczba oddziałów	Liczba dzieci ogółem	w tym liczba dzieci z Turku							w tym dzieci spoza Turku
			2,5 letnie	3 letnie	4 letnie	5 letnie	6 letnie/7 letnie	Liczba dzieci 5 godz.	Liczba dzieci 9 godz.	
Przedszkole Samorządowe nr 3	6	135	2	27	34	29	43	13	122	13
Przedszkole Samorządowe nr 4	5	101	2	19	24	27	29	14	87	6
Przedszkole Samorządowe nr 5*	7	162	5	38	39	41	39	24	138	17
Przedszkole Samorządowe nr 6*	6	123	4	19	29	29	42	26	100	19
Przedszkole Samorządowe nr 7	7	142	2	21	36	41	42	21	123	18
Przedszkole Samorządowe nr 8*	5	108	6	22	20	30	30	11	97	8
<b>Razem</b>	<b>36</b>	<b>771</b>	<b>21</b>	<b>146</b>	<b>182</b>	<b>197</b>	<b>225</b>	<b>109</b>	<b>667</b>	<b>81</b>

\* Przedszkola Nr 5,6 i 8 z oddziałami integracyjnymi

Liczba oddziałów zmniejszyła się o 1 w stosunku do roku ubiegłego. Z sieci przedszkoli samorządowych korzystało około 75 % populacji dzieci w wieku przedszkolnym zameldowanych na pobyt stały lub czasowy w Turku. Około: 13 % dzieci 2,5-letnich, 82 % dzieci 3-letnich, 93 % dzieci 4-letnich, 84% dzieci 5-letnich i 88 % dzieci 6-letnich z Turku korzystało z przedszkoli publicznych. W przedszkolach publicznych dzieci z Turku: 2,5-letnie stanowiły około 3 %, 3-letnie około 19 %, 4-letnie około 24 %, 5-letnie około 25 %, a dzieci 6-letnie około 29 %. Ponad 10 % dzieci w przedszkolach publicznych stanowią dzieci spoza Turku.

Oplata za korzystanie z wychowania przedszkolnego w czasie przekraczającym bezpłatnie 5 godzin dziennie wynosi od 1 września 2023 r. 1,30 zł za każdą rozpoczętą godzinę. Ponadto rodzice ponosili koszt żywienia dziecka w przedszkolu, który ustala dyrektor przedszkola. Całkowity dzienny koszt wyżywienia dziecka (śniadanie, obiad i podwieczorek) w przedszkolu od września 2023 r. do sierpnia 2024 r. wynosi 11,00 zł dziennie.

Do turkowskich przedszkoli w roku szkolnym 2023/2024 uczęszczało 81 dzieci zamieszkałych poza Turkiem tj. o dzieci 22 dzieci więcej niż w poprzednim roku szkolnym.

Uzupełnienie oferty przedszkolnej dla najmłodszych mieszkańców naszego miasta stanowiła oferta przedszkoli niepublicznych. W roku szkolnym 2023/2024 w Turku funkcjonowało 5 przedszkoli niepublicznych wpisanych do ewidencji szkół i placówek niepublicznych. Wszystkie przedszkola niepubliczne otrzymywały zgodnie z art. 15 ustawy z dnia 27 października o finansowaniu zadań oświatowych (Dz. U. z 2024 r., poz. 754 ze zm.) dotację z budżetu miasta. W roku budżetowym 2023 dotacja ta stanowiła 75% wydatków bieżących, o których mowa w art. 12 ust 1 w/w ustawy

ponoszonych w przedszkolach publicznych w przeliczeniu na jednego ucznia ustalonych w budżecie Gminy Miejskiej Turek (tj. w roku 2023 kwota dotacji na 1 ucznia – 1 038,25 zł, w roku 2024 kwota dotacji na 1 ucznia – 1 416,22 zł), z tym że na ucznia niepełnosprawnego przyjmuje się kwotę równą kwocie przewidzianej na niepełnosprawnego ucznia przedszkola w części oświatowej subwencji ogólnej otrzymywanej przez Gminę Miejską Turek.

**Tabela Nr 4**

**Stan organizacji przedszkoli niepublicznych w roku szkolnym 2023/2024 wg stanu na dzień 30.09.2023 r.**

Wyszczególnienie	Liczba dzieci ogółem	w tym liczba dzieci z Turku						w tym dzieci spoza Turku
		2,5 letnie	3 letnie	4 letnie	5 letnie	6 letnie	7 letnie i powyżej	
Niepubliczne Przedszkole „Magiczna Chatka”	200	7	39	57	50	43	4	103
Niepubliczne Przedszkole „Smerfiki”	17	2	5	3	3	4	-	11
Niepubliczne Przedszkole „Mały Odkrywca”	125	3	30	28	34	25	5	50
Niepubliczne Przedszkole „Muchlin”	25	1	7	5	5	7	0	17
Niepubliczne Przedszkole „Dolina Elfów”	26	4	10	8	3	1	0	8
<b>Razem</b>	<b>393</b>	<b>17</b>	<b>91</b>	<b>101</b>	<b>95</b>	<b>80</b>	<b>9</b>	<b>189</b>

Liczba dzieci uczęszczających do przedszkoli niepublicznych w roku szkolnym 2023/2024 w stosunku do roku 2022/2023 zwiększyła się o 3 wychowanków.

W podsumowaniu oferty usług zarówno przedszkoli samorządowych prowadzonych przez Gminę Miejską Turek oraz niepublicznych przedszkoli prowadzonych przez osoby fizyczne lub osoby prawne, wynika że w Turku w roku szkolnym 2023/2024 z wychowania przedszkolnego korzystało 1164 dzieci, w tym 894 to mieszkańcy miasta Turku co stanowi około 96 % populacji dzieci w wieku przedszkolnym zameldowanych w Turku.

### 3. Stan bazy lokalowej przedszkoli i szkół

Tabela Nr 5

Stan bazy lokalowej przedszkoli i szkół w roku szkolnym 2023/2024

Wyszczególnienie	Powierzch. nieruch. gruntowej (w m <sup>2</sup> )	w tym: powierzch. terenów zielonych (w m <sup>2</sup> )	Pomieszczenia (ilość)					
			Sale Lekcyjne	Pracownie Komputerowe	Językowe	Sale gimnastyczne	Gabinety pielęgniarские	Świetlice
Przedszkole Samorządowe nr 3	4 176 m <sup>2</sup>	1500 m <sup>2</sup>	4 + 2	-	-	-	-	-
Przedszkole Samorządowe nr 4	3 916 m <sup>2</sup>	1048 m <sup>2</sup>	5	-	-	-	-	-
Przedszkole Samorządowe nr 5	5 324 m <sup>2</sup>	4483 m <sup>2</sup>	7	-	-	-	-	-
Przedszkole Samorządowe nr 6	3 908 m <sup>2</sup>	3364 m <sup>2</sup>	6	-	-	-	-	-
Przedszkole Samorządowe nr 7	7 610 m <sup>2</sup>	3560 m <sup>2</sup>	8	-	-	-	-	-
Przedszkole Samorządowe nr 8	4 899 m <sup>2</sup>	2230 m <sup>2</sup>	5	-	-	-	-	-
<b>Razem</b>	<b>29 833 m<sup>2</sup></b>	<b>16 185 m<sup>2</sup></b>	<b>37</b>	<b>-</b>	<b>-</b>	<b>-</b>	<b>-</b>	<b>-</b>
<b>Szkoła Podstawowa Nr 1</b>								
miejsce prowadzenia zajęć przy ul. 3 Maja 29	4 630 m <sup>2</sup>	335,86 m <sup>2</sup>	16	1	1	1	1	2
miejsce prowadzenia zajęć przy ul. Parkowej 3	7 690 m <sup>2</sup>	2 718,75 m <sup>2</sup>	17	2	1	1	1	1
<b>Szkoła Podstawowa Nr 4</b>	16 227 m <sup>2</sup>	7 348,41 m <sup>2</sup>	20	1	1	1	1	1
<b>Szkoła Podstawowa Nr 5</b>								
miejsce prowadzenia zajęć na os. Wyzwolenia 7a	25 050 m <sup>2</sup>	14 751,46 m <sup>2</sup>	30	2	0	2	1	1
miejsce prowadzenia zajęć przy ul. Broniewskiego 5	22 113 m <sup>2</sup>	12 535,26 m <sup>2</sup>	23	2	0	1	1	1
<b>Razem</b>	<b>75 710 m<sup>2</sup></b>	<b>37 689,74 m<sup>2</sup></b>	<b>106</b>	<b>8</b>	<b>3</b>	<b>6</b>	<b>5</b>	<b>6</b>
<b>Ogółem</b>	<b>105 543 m<sup>2</sup></b>	<b>53 874,74 m<sup>2</sup></b>	<b>143</b>	<b>8</b>	<b>3</b>	<b>6</b>	<b>5</b>	<b>6</b>

\*w Szkole Podstawowej Nr 4 w Turku 1 sala lekcyjna jest przeznaczona dla grupy dzieci z Przedszkola Samorządowego Nr 3



Tabela Nr 6

Obiekty rekreacyjno – sportowe w szkołach w roku szkolnym 2023/2024

Wyszczególnienie	Rodzaj obiektu	Liczba obiektów
<b>Szkoła Podstawowa Nr 1</b>		
<b>miejsce prowadzenia zajęć przy ul. 3 Maja 29</b>	1. Plac zabaw dla dzieci w ramach projektu "Radosna Szkoła" 281,64m <sup>2</sup> 2. Sala sportowa 1072,08 m <sup>2</sup> 3. Salka rekreacyjno – sportowa dla klas I – III - 26 m <sup>2</sup>	1 1 1
<b>miejsce prowadzenia zajęć przy ul. Parkowej 3</b>	1. Sala gimnastyczna – 162 m <sup>2</sup> 2. Mała salka gimnastyczna – 43,45 m <sup>2</sup> 3. Mała salka gimnastyczna – 30,25 m <sup>2</sup> 4. Siłownia – 44,5 m <sup>2</sup> 5. Boisko wielofunkcyjne – 46 m <sup>2</sup> x 32 m <sup>2</sup> = 1 472 m <sup>2</sup> 6. obserwatorium astronomiczne – 4,5 m x 4,5 m = 20,25 m <sup>2</sup> 7. ogródek meteorologiczny – 5 m x 7 m = 35 m <sup>2</sup>	1 1 1 1 1 1 1
<b>Szkoła Podstawowa Nr 4</b>	1. Plac zabaw dla dzieci w ramach projektu "Radosna Szkoła" 254,49 m <sup>2</sup> 2. Boisko przyszkolne – 2000 m <sup>2</sup> 3. Boisko ORLIK do piłki nożnej – 1 860 m <sup>2</sup> 4. Boisko ORLIK wielofunkcyjne – 1500 m <sup>2</sup> 5. Sala gimnastyczna – 180 m <sup>2</sup> 6. Salka lustrzana – 53 m <sup>2</sup> 7. Salka rekreacyjno-sportowa - 26 m <sup>2</sup>	1 1 1 1 1 1 1
<b>Szkoła Podstawowa Nr 5</b>		
<b>miejsce prowadzenia zajęć na os. Wyzwolenia 7a</b>	1. Plac zabaw dla dzieci w ramach projektu "Radosna Szkoła" 240 m <sup>2</sup> 2. Boisko ORLIK do piłki nożnej – 1 860 m <sup>2</sup> 3. Boisko ORLIK wielofunkcyjne – 1500 m <sup>2</sup> 4. Sala gimnastyczna – 956 m <sup>2</sup> 5. Sala gimnastyczna – 212 m <sup>2</sup>	1 1 1 1 1
<b>miejsce prowadzenia zajęć przy ul. Broniewskiego 5</b>	1. Boisko ORLIK do piłki nożnej – 1 860 m <sup>2</sup> 2. Boisko ORLIK wielofunkcyjne – 1500 m <sup>2</sup> 3. Sala gimnastyczna – 1 042,32 m <sup>2</sup>	1 1 1

Tabela Nr 7

Stan wyposażenia przedszkoli i szkół w urządzenia specjalistyczne i zbiory biblioteczne w roku szkolnym 2023/2024

Wyszczególnienie	Ilość								
	Komputery		Projektory multimed.	Tablice interaktywne	Kamery video	Ksero-kopiarki	Kamery monitoring	Woluminy	Urządzenia specjalistyczne
	Ogółem	w tym do użytku uczniów							
Przedszkole Samorządowe nr 3	5	-	1	1	-	2	-	-	-
Przedszkole Samorządowe nr 4	7	-	1	1	-	1	-	-	-
Przedszkole Samorządowe nr 5	6	2	2	1	-	1	-	98	1*
Przedszkole Samorządowe nr 6	4	-	1	1	-	1	-	-	-
Przedszkole Samorządowe nr 7	2	-	1	-	-	1	-	-	-
Przedszkole Samorządowe nr 8	6	1	1	2	-	1	-	-	-
<b>Razem</b>	<b>30</b>	<b>3</b>	<b>7</b>	<b>6</b>	<b>-</b>	<b>7</b>	<b>-</b>	<b>-</b>	<b>-</b>
<b>Szkoła Podstawowa Nr 1</b>									
miejsce prowadzenia zajęć przy ul. 3 Maja 29	150	87	38	15	4	5	35	22 453	1 *** 1****
miejsce prowadzenia zajęć przy ul. Parkowej 3									5 ** 1****
<b>Szkoła Podstawowa Nr 4</b>	70	30	22	16	1	2	20	15 002	1 ***
<b>Szkoła Podstawowa Nr 5</b>									
miejsce prowadzenia zajęć na os. Wyzwolenia 7a	138	67	42	14	1	7	12	20 635	1 ***
miejsce prowadzenia zajęć przy ul. Broniewskiego 5									
<b>Razem</b>	<b>358</b>	<b>184</b>	<b>102</b>	<b>45</b>	<b>6</b>	<b>14</b>	<b>67</b>	<b>58 090</b>	<b>-</b>
<b>Ogółem</b>	<b>388</b>	<b>187</b>	<b>109</b>	<b>51</b>	<b>6</b>	<b>21</b>	<b>67</b>	<b>58 188</b>	<b>-</b>

\* Bee-bot, stacja dokująca do ładowania Bee-botów

\*\* w ramach projektu „Odkrywco, eksperymentalnie i aktywnie” doposażono pracownie w sprzęt i urządzenia tj. eksperymentarium i pracownia fizyki: Generator van de Graffa-1 szt., maszyna elektrostatyczna-1 szt., zestaw do ćwiczeń uczniowskich z elektrostatyki-1 szt. pryzmat szklany z uchwytem-1 szt.,foliogramy-1 szt., zestaw do doświadczeń z optyki geometrycznej do tablicy magnetycznej-1 szt. induktor Ruhmkroffa-1 szt. transformator rozbierny z kompletem przyrządów-1szt.silnik elektryczny – prądnica prądu stałego-1 szt., prądnica-silnik-1 szt., przyrząd do badania prądów indukcyjnych-1szt.ogniwo Volty-1 szt., zestaw pomocy do nauki o prądzie elektrycznym-1 szt., opornica suwakowa 100 Ω-1szt.,opornica suwakowa 51 Ω-1szt., miernik uniwersalny -10 szt., szeregowy i równoległe połączenie żarówek-1 szt. silnik i żarówka na podstawie-1szt. kamerton rezonujące-1szt.,wanienka do pokazu fal-1 szt., zestaw do doświadczeń z ciepła-1 szt.,elektromagnes-10szt., zestaw do demonstracji pola magnetycznego wokół przewodnika z prądem-1 szt., zestaw do doświadczeń z magnetyzmu-1szt., zestaw do doświadczeń uczniowskich z mechaniki z chronografem-1szt., przyrząd do badania ruchów: jednostajnego i zmiennego-1 szt., przyrząd do badania ruchu jednostajnego ze statywem-1 szt., tarcza do badania momentów sił -1szt., zestaw demonstracyjny do badania sił-1 szt., nurek Kartezjusza-1 szt., naczynia połączone różnych kształtów-1 szt., przyrząd do demonstracji prawa Pascala-1 szt., zestaw do wykazywania wolnych przestrzeni między cząsteczkami-1 szt., zestaw do wykazywania sił międzycząsteczkowych - 1 szt.

obserwatorium astronomiczne: teleskop Sky-Watcher -1 szt., kamera Celestron NexImage-1 szt., klatka meteorologiczna Stevensona -1 szt., deszczomierz standardowy-1szt.,instrumenty do pomiarów gruntowych-1szt.,wiatromierz elektroniczny -1 szt. termometr bezkontaktowy-1 szt., miernik natężenia dźwięku -hałasu-1szt.,termometr laboratoryjny z sondą szpilkową-1 szt. rejestrator danych ciśnienia, temperatury, wilgotności powietrza - 1 szt., automatyczna stacja meteorologiczna on-line - 1 szt., kopuła ScopeDome -1 szt., zasilacz UPS Qoltec-1 szt., teleskop słoneczny Coronado-1 szt., teleskop Celestron-1 szt., kamera astronomiczna 1 szt., komputer Lenovo - 1 szt., monitor Lenovo - 1 szt., klawiatura bezprzewodowa - 1 szt., dron DJI - 1szt., gogle DJI - 1 szt. pracownia języka niemieckiego: jednostka centralna-1szt., nawigator-1szt.,recorder-1szt.,pulpituczni-16szt.słuchawki z mikrofonem- 17 szt., wzmacniacz STEREO - 1 szt., głośnik do zabudowy w biurku - 2 szt., rejestrator cyfrowy - 1 szt. notebook 15,5 - 1 szt., tablica interaktywna dotykowa - 1 szt., projektor krótkoogniskowy - 1szt., stolik ucznia 2-osobowy standard - 6 szt. stolik ucznia 2-osobowy łukowy - 2 szt., biurko nauczyciela -1 szt., krzesło ISO - 16 szt., fotel nauczyciela - 1 szt.

pracownia geografii: odbiornik GPS - 1 szt., niwelator optyczny - 1 szt., interaktywna mapa hipsometryczna - 1 szt., zestaw minerałów i skał - 1 szt. urządzenia multimedialne: komputer APPLE IMAC 27 - 1 szt., projektor multimedialny - 13 szt., tablica interaktywna - 4 szt., drukarki 3 D – 5 szt.

\*\*\*w ramach projektu „Laboratoria przyszłości” doposażono pracownie w sprzęt i urządzenia: drukarka 3D wraz z akcesoriami- 8 szt., filament – 2 szt., robot edukacyjny wraz z akcesoriami – 2 szt., aparat fotograficzny z akcesoriami – 17 szt., statyw z akcesoriami –10 szt., gimbal - 2 szt., oprogramowanie do edycji, montażu i tworzenia materiałów video – 2 szt., oświetlenie do realizacji nagrań – 5 szt., konsola/mikser obrazu z akcesoriami – 1 szt., mikrofon kierunkowy z akcesoriami – 3 szt., mikroport z akcesoriami – 1 szt., mikrofon nagłowny z akcesoriami – 1 szt., greenscreen – 1 szt., wkłady klejowe do pistoletu – 8 szt., lupa – 4 szt., pasta lutownicza – 8 szt., drut lutowniczy – 8 szt., materiały eksploatacyjne do wymienionych w katalogu urządzeń – 9 szt., bezprzewodowy pistolet do klejenia na gorąco z akcesoriami – 4 szt., lutownica / stacja lutownicza z gorącym powietrzem – 6 szt., odsysacz cyny – 4 szt., panele akustyczne – 11 szt., krzesła i stoły zajęciowe – 81 szt., zestaw konstrukcyjny z różnych dziedzin z akcesoriami – 12 szt., tablica ścieralna – 5szt., szafa na narzędzia – 2 szt., stolik meblowy – 1 szt., gogle wirtualnej rzeczywistości (VR) wraz z akcesoriami i oprogramowaniem wspierającymi ich funkcjonowanie – 4 szt., klocki do samodzielnej konstrukcji z akcesoriami – 39 szt. , mikrokontroler z czujnikami i akcesoriami 1 szt., stół warsztatowy/montażowy/stolarski – 27 szt., taboret / fotel obrotowy – 41 szt., konsola/mikser dźwięku z akcesoriami - 7 szt., mikrofon dynamiczny z akcesoriami – 1 szt.

\*\*\*\* - drukarka 3D

Ponadto stan wyposażenia szkół i przedszkoli każdego roku wzbogaca się. W ramach Programu Operacyjnego Polska Cyfrowa na lata 2014-2020 Osi Priorytetowej nr 1 „Powszechny dostęp do szerokiego Internetu” działanie 1.1: „Wyeliminowanie terytorialnych różnic w możliwości dostępu do szerokopasmowego Internetu w wysokich przepustowościach” dotyczących realizacji projektu grantowego pn. zdalna szkoła i zdalna szkoła + - wsparcie Ogólnopolskiej Sieci Edukacyjnej w systemie kształcenia zdalnego sprzęt dla:

- Szkoły Podstawowej nr 1: 34 sztuki komputerów wraz z oprogramowaniem
- Szkoły Podstawowej nr 4: 34 sztuki komputerów wraz z oprogramowaniem
- Szkoły Podstawowej Nr 5: 34 sztuki komputerów wraz z oprogramowaniem
- Katolickiej Niepublicznej Szkoły Podstawowej w Turku: 3 tablety i 1 notebook wraz z oprogramowaniem

Natomiast w roku szkolnym 2021/22 samorząd Miasta Turek otrzymał wsparcie na realizację inwestycyjnych zadań jednostek samorządu terytorialnego polegających na rozwijaniu szkolnej infrastruktury – „Laboratoria przyszłości” . W ramach w/w programu Gmina Miejska Turek otrzymała środki finansowe na zakup nowoczesnych narzędzi wspierających odkrywanie talentów i rozwijanie kompetencji przyszłości w wysokości 659.100,00 zł tj.:

- Szkoły Podstawowej nr 1 - 182.100,00 zł
- Szkoły Podstawowej nr 4 - 192.600,00 zł
- Szkoły Podstawowej Nr 5 - 284.400,00 zł.

Zakupiony sprzęt w ramach w/w projektów jest nadal użytkowany i stanowił wyposażenie szkół w roku szkolnym 2023/2024.

Tabela

## Inwestycje i remonty w przedszkolach i szkołach latach 2023-2024

Wyróżnienie	Rodzaj inwestycji i remontu	Koszty* inwestycji, remontu	w tym, ze środków własnych budżetu miasta
<b>2023</b>			
Przedszkole Samorządowe nr 3	-	-	-
Przedszkole Samorządowe nr 4	Zestaw zabawowy	19.999,98	19.999,98
Przedszkole Samorządowe nr 5	Montaż wykładzin w salach	35.000,00	35.000,00
Przedszkole Samorządowe nr 6	-	-	-
Przedszkole Samorządowe nr 7	Remont Sali	9.000,00	9.000,00
Przedszkole Samorządowe nr 8	-	-	-
<b>Razem nakłady w przedszkolach w roku 2023</b>		<b>63.999,98</b>	<b>63.999,98</b>
Szkoła Podstawowa nr 1 miejsce prowadzenia zajęć przy ul. 3 Maja 29	Naprawa nawierzchni placu zabaw	5.400,00	5.400,00
	Remont sali zajęć	9.511,97	9.511,97
	Remont sali zajęć / doch. wydzielone/	5.171,55	-
miejsce prowadzenia zajęć przy ul. Parkowej 3	Remont sali / doch. wydzielone/	11.227,53	-
Szkoła Podstawowa nr 4	Modernizacja dwufazowego węzła cieplnego c.o i c.w.u	138.780,00	138.780,00
	Czyszczenie boiska Orlik	5.600,00	5.600,00
Szkoła Podstawowa nr 5 miejsce prowadzenia zajęć na os. Wyzwolenia 7a	Czyszczenie boiska Orlik	5.600,00	5.600,00
miejsce prowadzenia zajęć przy ul. Broniewskiego 5	Czyszczenie boiska Orlik	5.600,00	5.600,00
<b>Razem nakłady w szkołach podstawowych w roku 2023</b>		<b>186.891,05</b>	<b>170.491,97</b>
<b>Ogółem koszt remontów w roku 2023</b>		<b>250.891,03</b>	<b>234.491,95</b>
Wyróżnienie	Rodzaj inwestycji i remontu	Koszty* inwestycji, remontu	w tym, ze środków własnych budżetu miasta
<b>2024</b>			
Przedszkole Samorządowe nr 3	Drobne roboty remontowo-zachowawcze i konserwacyjne	10.000,00	10.000,00
Przedszkole Samorządowe nr 4	Drobne roboty remontowo-zachowawcze i konserwacyjne	10.000,00	10.000,00
Przedszkole Samorządowe nr 5	Drobne roboty remontowo-zachowawcze i konserwacyjne	10.000,00	10.000,00
Przedszkole Samorządowe nr 6	Drobne roboty remontowo-zachowawcze i konserwacyjne	10.000,00	10.000,00
Przedszkole Samorządowe nr 7	Drobne roboty remontowo-zachowawcze i konserwacyjne	10.000,00	10.000,00
Przedszkole Samorządowe nr 8	Drobne roboty remontowo-zachowawcze i konserwacyjne	10.000,00	10.000,00
<b>Razem nakłady w przedszkolach w roku 2024</b>		<b>60.000,00</b>	<b>72.000,00</b>

Szkoła Podstawowa nr 1 miejsce prowadzenia zajęć przy ul. 3 Maja 29	Remont sal lekcyjnych nr 6 i 34 /doch. wydzielone/	45.000,00	-
	Drobne roboty remontowo-zachowawcze i konserwacyjne	12.000,00	12.000,00
miejsce prowadzenia zajęć przy ul. Parkowej 3	Modernizacja ogrodzenia Szkoły Podstawowej nr 1 przy ul. Parkowej 3 w Turku	160.000,00	160.000,00
	Drobne roboty remontowo-zachowawcze i konserwacyjne	12.000,00	12.000,00
Szkoła Podstawowa nr 4	Drobne roboty remontowo-zachowawcze i konserwacyjne	12.000,00	12.000,00
Szkoła Podstawowa nr 5 miejsce prowadzenia zajęć na os. Wyzwolenia 7a	Wykonanie kosztorysu inwestorskiego do zadania „Modernizacja boiska wielofunkcyjnego wraz z zapleczem szatniowo-sanitarnego w ramach istniejącego kompleksu Orlik przy Os. Wyzwolenia”.	10.000,00	10.000,00
miejsce prowadzenia zajęć przy ul. Broniewskiego 5	Drobne roboty remontowo-zachowawcze i konserwacyjne	12.000,00	12.000,00
	Drobne roboty remontowo-zachowawcze i konserwacyjne	12.000,00	12.000,00
<b>Razem nakłady w szkołach podstawowych w roku 2024</b>		<b>275.000,00</b>	<b>230.000,00</b>
<b>Ogółem koszt remontów w roku 2024</b>		<b>335.000,00</b>	<b>302.000,00</b>

\* w tym sfinansowane z wydzielonych rachunków dochodów

## II. KADRA PRACOWNICZA

### 1. Stan zatrudnienia w przedszkolach i szkołach

Tabela Nr 9

Stan zatrudnienia w przedszkolach i szkołach w roku szkolnym 2023/2024

Wyszczególnienie	Zatrudnienie		w tym:			
			nauczyciele		pracownicy niepedagogiczni	
	w pełnym wymiarze	w niepełnym wymiarze	w pełnym wymiarze	w niepełnym wymiarze	w pełnym wymiarze	w niepełnym wymiarze
Przedszkole Samorządowe nr 3	27	3	14	2	13	1
Przedszkole Samorządowe nr 4	25	2	13	2	12	-
Przedszkole Samorządowe nr 5	29	2	14	2	15	-
Przedszkole Samorządowe nr 6	29	4	16	4	13	-
Przedszkole Samorządowe nr 7	31	2	15	2	16	-
Przedszkole Samorządowe nr 8	23	3	11	3	12	-
<b>Razem</b>	<b>164</b>	<b>16</b>	<b>83</b>	<b>15</b>	<b>81</b>	<b>1</b>
Szkoła Podstawowa Nr 1	81	4	57	3	24	1
Szkoła Podstawowa Nr 4	64	6	49	6	15	-
Szkoła Podstawowa Nr 5	116	-	87	-	29	-
<b>Razem</b>	<b>261</b>	<b>10</b>	<b>193</b>	<b>9</b>	<b>68</b>	<b>1</b>
<b>Ogółem</b>	<b>425</b>	<b>26</b>	<b>276</b>	<b>24</b>	<b>149</b>	<b>2</b>

W roku szkolnym 2023/2024 stan zatrudnienia uległ zmianie. W tym roku szkolnym liczba pełnozatrudnionych to 425 osób, w tym nauczyciele zatrudnieni w pełnym wymiarze to 276 osób a pracownicy niepedagogiczni zatrudnieni na cały etat to 149. Zmniejszyła się liczba nauczycieli zatrudnionych w pełnym wymiarze pracy. Zmniejszyła się o 1 osobę liczba pracowników niepedagogicznych oraz o 4 nauczycieli w stosunku do roku poprzedniego.

Obsługę placówek oświatowych, Muzeum Miasta Turku i Miejskiej Biblioteki Publicznej w zakresie spraw finansowo-księgowych i administracyjno-technicznych prowadzi 15 pracowników Miejskiego Zespołu Obsługi Szkół i Przedszkoli w Turku.

## 2. Liczba etatów nauczycieli i pracowników niepedagogicznych w szkołach

Liczba uczniów przypadająca na 1 etat nauczycielski jest obok średniej wielkości oddziału powszechną miarą efektywności szkół i przedszkoli. Im wartość tego wskaźnika jest mniejsza, tym koszty utrzymania szkoły są większe, ale jednocześnie tym większe możliwości indywidualnej pracy z uczniem i reagowania na specyficzne problemy i potrzeby.

Wskaźnik średniej liczby uczniów na 1 etat niepedagogiczny pokazuje skalę wysiłku organizacyjnego i finansowego związanego z obsługą procesu dydaktycznego w szkole.

Tabela Nr 10

Liczba uczniów przypadająca na jeden etat nauczycielski i jeden etat pracowników niepedagogicznych w roku szkolnym 2023/2024

Wyszczególnienie	Liczba uczniów	Liczba etatów nauczycieli	Liczba uczniów na 1 etat nauczycielski	Liczba etatów pracowników niepedagogicznych (bez prac. administracji <sup>*)</sup>	Liczba uczniów na 1 etat pracowników niepedagogicznych
Szkoła Podstawowa nr 1	563	58,53	9,61	21,50	26,18
Szkoła Podstawowa nr 4	577	52,16	11,06	12	48,08
Szkoła Podstawowa nr 5	905	87	10,40	25	36,20
<b>Razem</b>	<b>2 045</b>	<b>197,69</b>	<b>10,36</b>	<b>58,50</b>	<b>36,82</b>

\* wśród pracowników administracyjnych zatrudnionych w szkołach są sekretarze szkoły i intendenci.

## 3. Liczba nauczycieli, którzy nie świadczyli pracy

Tabela Nr 11

Liczba nauczycieli, którzy nie świadczyli pracy (urlop dla poratowania zdrowia) oraz korzystających ze zniżki wymiaru zatrudnienia (zniżki kadry kierowniczej, doradcy metodycznego) w roku szkolnym 2023/2024.

Wyszczególnienie	Nauczyciele		Zniżki w wymiarze zatrudnienia		
	przebywający na urlopie dla poratowania zdrowia	łącznie okres trwania urlopów w m-cach	kadra kierownicza	nauczyciela-przedstawiciela związków zawodowych	doradca metodyczny
Przedszkole Samorządowe nr 3	-	-	2	-	-
Przedszkole Samorządowe nr 4	1	8	2	-	-
Przedszkole Samorządowe nr 5	1	12	2	-	-
Przedszkole Samorządowe nr 6	1	12	2	-	-
Przedszkole Samorządowe nr 7	1	12	2	-	-
Przedszkole Samorządowe nr 8	1	12	2	-	-
<b>Razem</b>	<b>5</b>	<b>56</b>	<b>12</b>	<b>-</b>	<b>-</b>
Szkoła Podstawowa nr 1	3	25	3	1	-
Szkoła Podstawowa nr 4	3	22	3	1	-
Szkoła Podstawowa nr 5	10	62	4	-	-
<b>Razem</b>	<b>16</b>	<b>109</b>	<b>10</b>	<b>2</b>	<b>-</b>
<b>Ogółem</b>	<b>21</b>	<b>165</b>	<b>22</b>	<b>2</b>	<b>-</b>

W roku szkolnym 2023/2024 na urlopie dla poratowania zdrowia przebywało łącznie 21 nauczycieli tj. o 3 nauczycieli więcej niż w poprzednim roku szkolnym. Urlopy dla poratowania zdrowia powodują wzrost kosztów utrzymania przedszkoli i szkół związany z zatrudnieniem dodatkowych osób na zastępstwo lub uruchomieniem dodatkowych godzin ponadwymiarowych.

Zniżki wymiaru godzin kadry kierowniczej dotyczą w przedszkolach dyrektorów i wicedyrektorów, a w szkołach podstawowych dotyczą również kierowników świetlic oraz przedstawiciela związków zawodowych.

#### 4. Poziom wykształcenia nauczycieli

Tabela Nr 12

Poziom wykształcenia nauczycieli w roku szkolnym 2023/2024

Wyszczególnienie	Poziom wykształcenia (w osobach)								Razem
	Wyższe magisterskie z przygotowaniem pedagogicznym		Licencjat		Studium nauczycielskie		Inne		
	2023	% ogółu	2023	% ogółu	2023	% ogółu	2023	% ogółu	
Przedszkole Samorządowe nr 3	16	100	-	-	-	-	-	-	16
Przedszkole Samorządowe nr 4	15	100	-	-	-	-	-	-	15
Przedszkole Samorządowe nr 5	15	94	1	6	-	-	-	-	16
Przedszkole Samorządowe nr 6	20	100	-	-	-	-	-	-	20
Przedszkole Samorządowe nr 7	16	94	1	6	-	-	-	-	17
Przedszkole Samorządowe nr 8	14	100	-	-	-	-	-	-	14
<b>Razem</b>	<b>96</b>	<b>98</b>	<b>2</b>	<b>2</b>	<b>-</b>	<b>-</b>	<b>-</b>	<b>-</b>	<b>98</b>
Szkoła Podstawowa nr 1	60	100	-	-	-	-	-	-	60
Szkoła Podstawowa nr 4	53	96	2	4	-	-	-	-	60
Szkoła Podstawowa nr 5	86	99	1	1	-	-	-	-	87
<b>Razem</b>	<b>199</b>	<b>99</b>	<b>3</b>	<b>1</b>	<b>-</b>	<b>-</b>	<b>-</b>	<b>-</b>	<b>202</b>
<b>Ogółem</b>	<b>295</b>	<b>98</b>	<b>5</b>	<b>2</b>	<b>-</b>	<b>-</b>	<b>-</b>	<b>-</b>	<b>300</b>

Wykształcenie magisterskie z przygotowaniem pedagogicznym w roku szkolnym 2023/2024 posiadało ponad 98 % ogółem zatrudnionych nauczycieli.



## 5. Stopnie awansu zawodowego nauczycieli

Tabela Nr 13

Stopnie awansu zawodowego nauczycieli w roku szkolnym 2023/2024

Wyszczególnienie	Stażysta/ początkujący		Kontraktowy		Mianowany		Dyplomowany		Razem
	2023	% ogółu	2023	% ogółu	2023	% ogółu	2023	% ogółu	
Przedszkole Samorządowe nr 3	-	-	3	19	5	31	8	50	16
Przedszkole Samorządowe nr 4	2	13	2	13	-	-	11	74	15
Przedszkole Samorządowe nr 5	2	13	1	6	1	6	12	75	16
Przedszkole Samorządowe nr 6	4	20	-	-	3	15	13	65	20
Przedszkole Samorządowe nr 7	2	11	3	18	3	18	9	53	17
Przedszkole Samorządowe nr 8	1	7	5	36	-	-	8	57	14
<b>Razem</b>	<b>11</b>	<b>11</b>	<b>14</b>	<b>14</b>	<b>12</b>	<b>12</b>	<b>61</b>	<b>62</b>	<b>98</b>
Szkoła Podstawowa nr 1	2	3	2	3	2	3	54	90	60
Szkoła Podstawowa nr 4	5	9	6	11	11	20	33	60	55
Szkoła Podstawowa nr 5	4	5	10	11	4	5	69	79	87
<b>Razem</b>	<b>11</b>	<b>6</b>	<b>18</b>	<b>8</b>	<b>17</b>	<b>9</b>	<b>156</b>	<b>77</b>	<b>202</b>
<b>Ogółem</b>	<b>22</b>	<b>7</b>	<b>32</b>	<b>11</b>	<b>29</b>	<b>10</b>	<b>217</b>	<b>72</b>	<b>300</b>

Stopniem zawodowym nauczyciela dyplomowanego w 2023 r. legitymowało się 217 nauczycieli, tj. około 72% ogółu zatrudnionych, mianowanego 29 nauczycieli tj. około 10 % ogółu zatrudnionych, kontraktowego 32 nauczycieli tj. 11 % zatrudnionych nauczycieli. Pozostałe 7% stanowią nauczyciele stażysty (początkujący).

## 6. Nauczyciele szkół i przedszkoli uczący się na uczelniach wyższych

Tabela Nr 14

Nauczyciele szkół i przedszkoli uczący się na uczelniach wyższych

Wyszczególnienie	Kierunki studiów	Forma kształcenia	Liczba nauczycieli
Przedszkole Samorządowe nr 3	Zarządzanie oświatą	studia podyplomowe	1
	Pedagogika specjalna-Edukacja integracyjna i włączająca	studia podyplomowe	1
Przedszkole Samorządowe nr 4	Pedagogika specjalna w zakresie pedagogiki korekcyjnej (terapia pedagogiczna)	studia podyplomowe	1
	Edukacja i terapia osób z zaburzeniami ze spektrum autyzmu z TUS	studia podyplomowe	1
Przedszkole Samorządowe nr 5	Pedagogika - terapia pedagogiczna	studia magisterskie	1
	Pedagogika specjalna: edukacja, terapia i wspomaganie osób z zaburzeniami ze spektrum autyzmu	studia podyplomowe	2
Przedszkole Samorządowe nr 6	Psychologia kliniczna	studia podyplomowe	1
	Edukacja i terapia osób z zaburzeniami ze spektrum autyzmu, z TUS	studia podyplomowe	3
Przedszkole Samorządowe nr 7	Pedagogika specjalna w zakresie logopedii	studia podyplomowe	1
Przedszkole Samorządowe nr 8	Edukacja i terapia osób z zaburzeniami ze spektrum autyzmu	studia podyplomowe	1
<b>Razem</b>			<b>13</b>
Szkoła Podstawowa nr 1	Edukacja, rehabilitacja osób z zaburzeniami ze spektrum autyzmu i zespołem Aspergera	studia podyplomowe	1
	Edukacja i rehabilitacja osób z niepełnosprawnością intelektualną (Oligofrenopedagogiki)	studia podyplomowe	1
	Bibliotekoznawstwo	studia podyplomowe	1
Szkoła Podstawowa nr 4	Diagnoza, rewalidacja i terapia pedagogiczna	studia podyplomowe	5
Szkoła Podstawowa nr 5	Edukacja i terapia osób z zaburzeniami ze spektrum autyzmu z elem.integracji sensorycznej	studia podyplomowe	4
	Edukacja i rehabilitacja osób z niepełnosprawnością intelektualną, autyzmem i Zespołem Aspergera	studia podyplomowe	1
	Pedagogika specjalna, edukacja i rehabilitacja osób ze spektrum autyzmu i Zespołem Aspergera	studia podyplomowe	1
	Oligofrenopedagogika z arteterapią	studia podyplomowe	1
<b>Razem</b>			<b>14</b>
<b>Ogółem</b>			<b>27</b>

## 7. Doskonalenie zawodowe nauczycieli

Tabela Nr 15

Nakłady na doskonalenie zawodowe nauczycieli w latach 2023 - 2024

Wyszczególnienie	Rok 2023	Plan rok 2024
Przedszkole Samorządowe nr 3	7.247,00 zł	8.387,00 zł
Przedszkole Samorządowe nr 4	6.802,00 zł	8.294,00 zł
Przedszkole Samorządowe nr 5	8.081,00 zł	9.461,00 zł
Przedszkole Samorządowe nr 6	9.561,00 zł	10.114,00 zł
Przedszkole Samorządowe nr 7	8.290,00 zł	9.096,00 zł
Przedszkole Samorządowe nr 8	6.419,00 zł	7.048,00 zł
<b>Razem</b>	<b>46.400,00 zł</b>	<b>52.400,00 zł</b>

Wyszczególnienie	Rok 2023	Plan rok 2024
Szkola Podstawowa nr 1	34.503,00 zł	41.092,00 zł
Szkola Podstawowa nr 4	28.066,00 zł	34.008,00 zł
Szkola Podstawowa nr 5	53.431,00 zł	58.460,00 zł
<b>Razem</b>	<b>116.000,00 zł</b>	<b>133.560,00 zł</b>
<b>Ogółem</b>	<b>162.400,00 zł</b>	<b>185.960,00 zł</b>

W ramach wyodrębnionych środków na doskonalenie zawodowe nauczycieli, dyrektorzy przedszkoli i szkół mieli możliwość dofinansowywać koszty kształcenia nauczycieli na uczelniach wyższych, formy doskonalenia nauczycieli (kursy, szkolenia), szkolenia zewnętrzne rad pedagogicznych, koszty związane z organizacją doradztwa metodycznego oraz inne, np. zakup materiałów szkoleniowych, literatury branżowej.

*Tabela Nr 16  
Doskonalenie i awans zawodowy nauczycieli szkół podstawowych w roku szkolnym 2023/2024*

Wyszczególnienie	Liczba nauczycieli			
	Szkola Podstawowa nr 1	Szkola Podstawowa nr 4	Szkola Podstawowa nr 5	Ogółem
Liczba nauczycieli, którzy brali udział w postępowaniu o awans zawodowy	1	4	4	9
Liczba nauczycieli, którzy uzyskali awans zawodowy	1	4	4	9
Liczba nauczycieli, którzy w ostatnim roku uzyskali prawo do nauczania drugiego przedmiotu	1	-	3	4
Liczba nauczycieli, którzy mają prawo do nauczania dwóch lub więcej przedmiotów	37	40	45	122
Liczba nauczycieli, którzy brali udział w kursach doskonalących	24	55	82	161

Tabela Nr 17

## Dokształcanie i awans zawodowy nauczycieli przedszkoli w roku szkolnym 2023/2024

Wyszczególnienie	Liczba nauczycieli						
	Przedszkole Samorządowe nr 3	Przedszkole Samorządowe nr 4	Przedszkole Samorządowe nr 5	Przedszkole Samorządowe nr 6	Przedszkole Samorządowe nr 7	Przedszkole Samorządowe nr 8	Ogółem
Liczba nauczycieli, którzy brali udział w postępowaniu o awans zawodowy	4	1	-	1	1	2	9
Liczba nauczycieli, którzy uzyskali awans zawodowy	4	1	-	1	1	2	9
Liczba nauczycieli, którzy w ostatnim roku uzyskali prawo do nauczania drugiego przedmiotu	-	1	-	-	2	-	3
Liczba nauczycieli, którzy mają prawo do nauczania dwóch lub więcej przedmiotów	15	15	14	13	6	13	76
Liczba nauczycieli, którzy brali udział w kursach doskonalących	14	15	14	20	11	11	85

## 8. Średnie wynagrodzenie nauczycieli na poszczególnych stopniach awansu zawodowego

Zgodnie z art. 30 ust. 3 Karty Nauczyciela średnie wynagrodzenie nauczycieli na poszczególnych stopniach awansu zawodowego powinno wynosić procent kwoty bazowej określonej dla nauczycieli corocznie w ustawie budżetowej:

- 1) dla nauczycieli początkujących 120%,
- 2) dla nauczycieli mianowanych 144%,
- 3) dla nauczycieli dyplomowanych 184%.

Wobec powyższych dyspozycji średnie wynagrodzenie nauczycieli w roku 2023 powinno wyglądać następująco:

1) od 1 stycznia do 31 grudnia

- dla nauczycieli początkujących - 4.777,86 zł
- dla nauczycieli mianowanych - 5.733,43 zł
- dla nauczycieli dyplomowanych - 7.326,05 zł

W przypadku nieosiągnięcia wysokości średnich wynagrodzeń, o których mowa powyżej, organ prowadzący szkołę zobowiązany był do ustalenia różnicy między wydatkami poniesionymi na wynagrodzenia nauczycieli w danym roku, a minimalnymi wydatkami na ten cel wymaganymi przepisami Karty Nauczyciela. Wyliczona kwota różnicy ma być dzielona między nauczycieli zatrudnionych w roku, dla którego ustalono kwotę różnicy i wypłacana w terminie do 30 stycznia roku następnego w formie jednorazowego dodatku uzupełniającego.

W wyniku przeprowadzonej analizy za rok 2023 w szkołach i przedszkolach wydatki poniesione przez Gminę Miejską Turek na wynagrodzenia nauczycieli w zestawieniu z minimalnymi wydatkami jakie zostały poniesione zgodnie z przepisami Karty Nauczyciela, wyglądają następująco:

*Tabela Nr 18*

*Średnie wynagrodzenie nauczycieli na poszczególnych stopniach awansu zawodowego w roku szkolnym 2023/2024*

L.p.	Stopnie awansu zawodowego nauczycieli	Suma iloczynów średniej liczby etatów nauczycieli i średnich wynagrodzeń nauczycieli	Wydatki poniesione na wynagrodzenia przez Gminę Miejską Turek	Kwota różnicy (kol.4 - kol.3)
1	2	3	4	5
1.	początkujący	2 483 722,74	2 755 908,68	272 185,94
2.	mianowani	1 537 705,93	1 750 060,95	212 355,02
3.	dyplomowani	18 374 612,53	20 191 230,69	1 816 618,16

Z powyższego zestawienia wynika, że wydatki poniesione w roku 2023 na wynagrodzenia nauczycieli osiągnęły minimum wydatków określonych Kartą Nauczyciela, dlatego nauczycielom tym nie wypłacono jednorazowego dodatku uzupełniającego, w wysokości proporcjonalnej do ich stawki wynagrodzenia zasadniczego.

### III. DZIAŁALNOŚĆ DYDAKTYCZNO – WYCHOWAWCZA

#### 1. Egzamin ósmoklasisty

W roku szkolnym 2023/2024 egzamin ósmoklasisty sprawdzał wiadomości i umiejętności określone w podstawie programowej kształcenia ogólnego dla szkoły podstawowej. Egzamin ósmoklasisty miał formę pisemną i został przeprowadzony przez trzy kolejne dni tj. od 14 - 16 maja 2024 r. Egzamin ten obejmował następujące obowiązkowe bloki przedmiotowe:

- 1) język polski
- 2) matematyka
- 3) język nowożytny.

Egzamin nie ma progu zdawalności. Do egzaminu w Turku przystąpiło 134 uczniów klas VIII, w tym 56 uczniów Szkoły Podstawowej Nr 1, 40 uczniów ze Szkoły Podstawowej Nr 4 i 38 uczniów Szkoły Podstawowej Nr 5.

*Tabela Nr 19*

*Średnie wyniki procentowe szkół podstawowych Miasta Turku w porównaniu z średnimi wynikami powiatu, województwa, kraju oraz największych miast Wielkopolski w roku 2024.*

Wyszczególnienie	Egzamin ósmoklasisty (%)			
	język polski	matematyka	język angielski	język niemiecki
Miasto Turek, w tym:	64,05	53,91	72,35	-
Szkoła Podstawowa Nr 1	65,20	56,57	80,68	-
Szkoła Podstawowa Nr 4	60,63	54,20	64,41	-
Szkoła Podstawowa nr 5	65,97	49,68	68,63	-
Powiat	59,22	47,77	62,92	-
Województwo	57,48	48,57	64,37	-
Kraj	61,00	52,00	66,00	-
Miasta Wielkopolski:				
Poznań	63,99	58,40	75,85	-
Koło	59,23	46,19	65,60	-
Konin	55,16	41,34	60,08	-
Kalisz	59,63	48,80	65,84	-

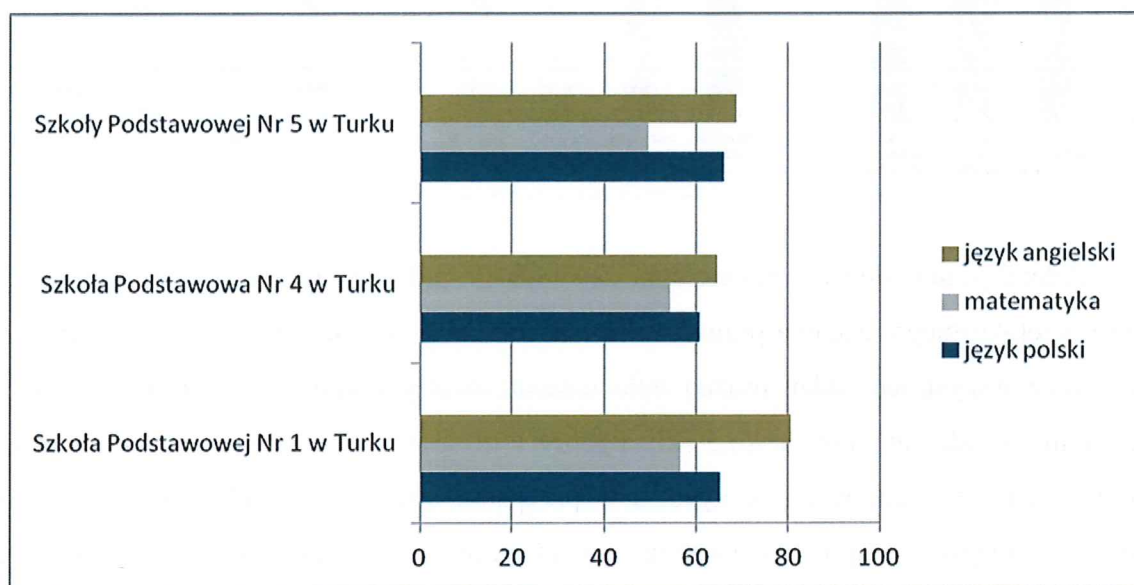
Dane nie uwzględniają zdających, którzy są obywatelami Ukrainy i przyjechali do Polski po 24 lutym 2022 r.

Warto zaznaczyć, że w roku 2024 egzamin ósmoklasisty był przeprowadzany na podstawie wymagań egzaminacyjnych określonych w Rozporządzeniu Ministra Edukacji i Nauki z dnia 15 lipca 2022 r. w sprawie wymagań egzaminacyjnych dla egzaminów ósmoklasisty przeprowadzonego w roku szkolnym 2022/2023 i 2023/2024 (Dz. U. z 2022 r., poz.1591)

Średnie wyniki Miasta Turku są wyższe od średnich wyników takich miast jako Koło, Konin, Kalisz. Średni wynik Miasta Turku z matematyki i języka angielskiego jest wyższy od średniego wyniku krajowego, wojewódzkiego i powiatowego.

Poniższy wykres średnich wyników procentowych obrazuje jak wyrównany jest poziom we wszystkich szkołach Miasta Turku.

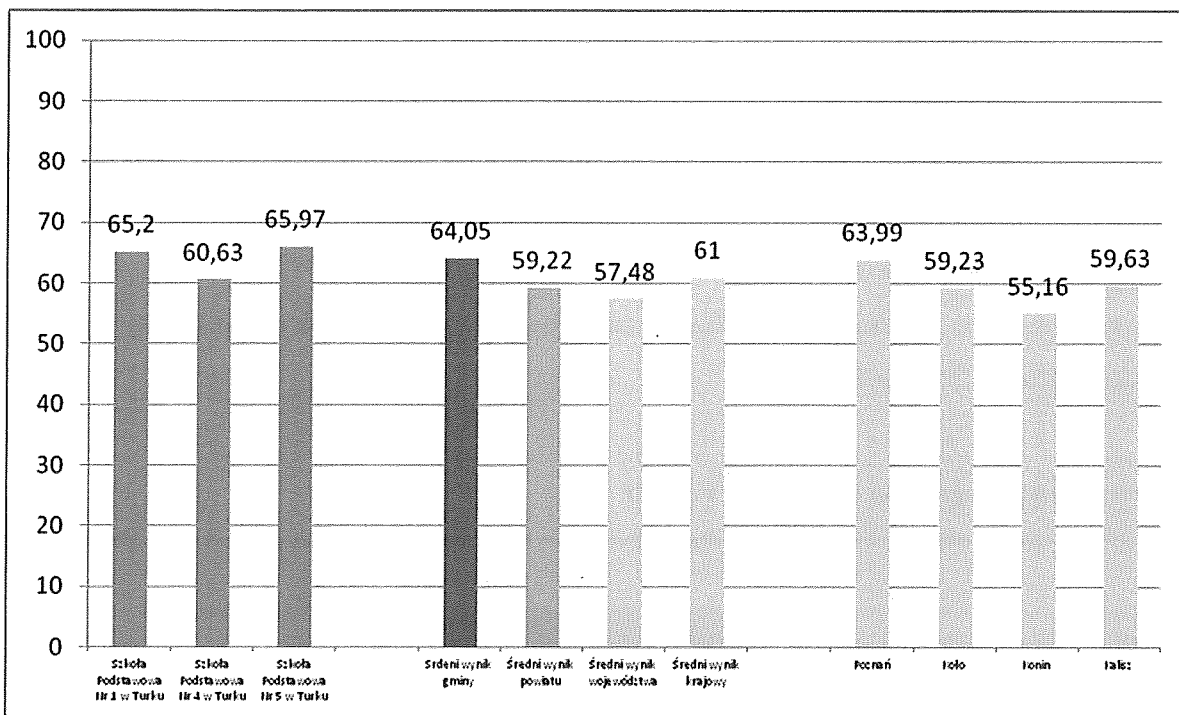
**Wykres Nr 1**  
*Średnie wyniki procentowe egzaminu ósmoklasisty w 2024 r.*



Arkusz standardowy z języka polskiego zawierał 18 zadań. Za poprawne rozwiązanie wszystkich zadań można było uzyskać maksymalnie 45 punktów. Arkusz składał się z dwóch części. Pierwsza część zawierała 17 zadań zorganizowanych wokół dwóch tekstów zamieszczonych w arkuszu: tekstu literackiego (fragment Kamieni na szaniec Aleksandra Kamińskiego) oraz tekstu nieliterackiego (O szczęściu Frédéric Lenoira). Zadania otwarte w tej części arkusza sprawdzały m.in. znajomość treści i problematyki wybranych lektur obowiązkowych oraz umiejętność interpretacji tekstu kultury – gry planszowej, a także napisania ogłoszenia. W drugiej części arkusza uczeń wybierał jeden z dwóch tematów wypracowania: rozprawkę albo opowiadanie. Graficzny obraz wyników w zakresie języka polskiego przedstawia poniższy wykres.

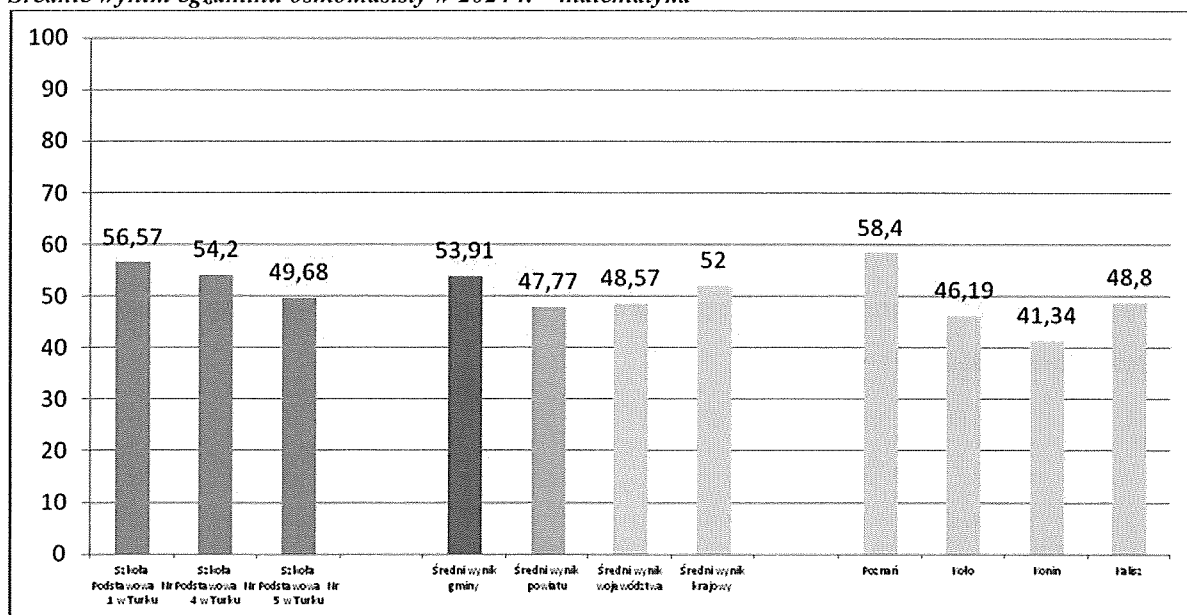


Wykres Nr 2  
Średnie wyniki egzaminu ósmoklasisty w 2024 r. – język polski



Arkusze standardowy z matematyki zawierał 19 zadań, w tym 15 zadań zamkniętych (zadania wyboru wielokrotnego, zadania prawda-falsz, zadania na dobieranie) i 4 zadania otwarte. Za poprawne rozwiązanie wszystkich zadań można było uzyskać maksymalnie 25 punktów. Zadania obejmowały zagadnienia z zakresu m.in. arytmetyki, algebry i geometrii. Od ósmoklasistów wymagały uważnej analizy treści i elementów graficznych, a w przypadku zadań otwartych – dodatkowo zaplanowania i zapisania kolejnych etapów rozwiązania oraz sformułowania odpowiedzi. Graficzny obraz wyników w zakresie matematyki przedstawia poniższy wykres.

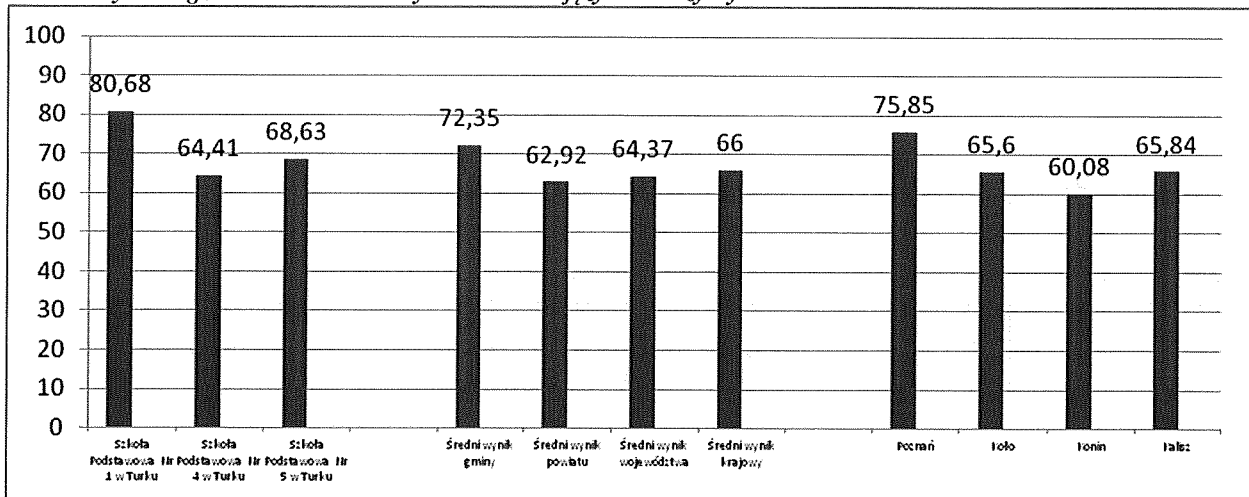
Wykres Nr 3  
Średnie wyniki egzaminu ósmoklasisty w 2024 r. – matematyka





Z języka nowożytnego arkusz standardowy zawierał 46 zadań, zgrupowanych w 14 wiązek. Za poprawne rozwiązanie wszystkich zadań można było uzyskać maksymalnie 55 punktów, w tym 34 punkty (62%) za rozwiązanie zadań zamkniętych (wyboru wielokrotnego, na dobieranie) oraz 21 punktów (38%) za rozwiązanie zadań otwartych. Zadania otwarte wymagały od ósmoklasistów samodzielnego sformułowania odpowiedzi (zadania z luką i/lub odpowiedzi na pytania) oraz napisania krótkiego tekstu użytkowego (wpisu na stronę internetową). Graficzny obraz wyników w zakresie języka nowożytnego przedstawia poniższy wykres.

**Wykres Nr 4**  
**Średnie wyniki egzaminu ósmoklasisty w 2024 r. – język nowożytny**



## 2. Promocja uczniów

Tabela Nr 20  
Promocja uczniów

Wyszczególnienie	Świadectwo z wyróżnieniem		Egzaminy poprawkowe		Niepromowani	
	Liczba uczniów	% ogólnej liczby uczniów w placówce	Liczba uczniów	% ogólnej liczby uczniów w placówce	Liczba uczniów	% ogólnej liczby uczniów w placówce
Szkoła Podstawowa nr 1	189	33,57	-	-	2	0,36
Szkoła Podstawowa nr 4	166	28,77	-	-	1	0,17
Szkoła Podstawowa nr 5	256	28,29	1	0,11	4	0,44
<b>Razem uczniów</b>	<b>611</b>	<b>-</b>	<b>1</b>	<b>-</b>	<b>7</b>	<b>-</b>

## 3. Frekwencja w szkołach i roczne oceny klasyfikacyjne z zachowania

Tabela Nr 21  
Promocja uczniów

Wyszczególnienie	Frekwencja (w procentach)	Nieodpowiednia lub naganna roczna klasyfikacyjna ocena zachowania	
		Liczba uczniów	% uczniów
Szkoła Podstawowa nr 1	87	1	0,56
Szkoła Podstawowa nr 4	82	2	0,54
Szkoła Podstawowa nr 5	86	1	0,11

#### 4. Sukcesy uczniów

Uczniowie szkół podstawowych rozwijali swoje zainteresowania w wielu dziedzinach, śmiało i z powodzeniem podejmując rywalizację w różnego rodzaju i randze konkursach oraz w przeglądach.

**Tabela Nr 22**

**Ważniejsze osiągnięcia uczniów w konkursach, przeglądach w roku szkolnym 2023/2024**

Nazwa konkursu	Osiągnięte miejsce
<b>Szkoła Podstawowa Nr 1</b>	
XXVIII Wojewódzki Konkurs Wiedzy o Wielkopolsce	Laureat finalista
Konkurs NASK - OSE "Mobilne pracownie komputerowe" (ogólnopolski) – informatyka	Nagroda główna
Ogólnopolski Turniej Wiedzy Pożarniczej "Młodzież zapobiega pożarom"(ogólnopolski) - technika	II miejsce w powiecie
Powiatowa Olimpiada Informatyczna 2k24 - ZST Turek (powiatowy) - informatyka	wyróżnienie
Ogólnopolski Konkurs „Zdrowie? Ogarniam to!” - informatyka	wyróżnienie
Ogólnopolski Konkurs „Zdrowie? Ogarniam To”	Laureat/wyróżnienie
Ogólnopolski Konkurs Programistyczny GIGATHON	II etap konkursu
Powiatowy konkurs „Uzależnienia sprzyjają HIV”	I miejsce
Powiatowa Olimpiada Informatyczna (informatyka)	wyróżnienie
Wojewódzki Konkurs Geograficzny	awans do finału
Powiatowy turniej "Młody manager na start" DZ	I, II, III miejsce
Konkurs geograficzny "Znaszli swój kraj?" geografia	II, III miejsce
Konkurs "Ekonomiczny klucz do przyszłości" DZ	Laureat i 3 finalistów
Konkurs geograficzny "Obieżyświat" geografia	Awans do finału wojewódzkiego
Międzynarodowy Konkurs Kangur Matematyczny 2024	2 wyniki bardzo dobre i 14 wyróżnień
Ogólnopolski Konkurs Czytelniczy ABECADŁO z cyklu Stypendiada Wczesnoszkolna	Finalista wyróżnienie
Ogólnopolski Konkurs Plastyczny PLASTUŚ z cyklu Stypendiada Wczesnoszkolna	Laureat i 2 finalistów
Stypendiada – konkurs plastyczny „Plastuś”	Tytuł Orła Plastycznego - finaliści za wyróżnienie w Ogólnopolskim Konkursie Plastycznym Plastuś i 6 wyróżnień
Wojewódzki Konkurs Plastyczny 2023r. Z rodziną najlepiej-edycja IV.	II miejsce
Powiatowy Festiwal Piosenki Dziecięcej i Młodzieżowej VOCALIZA.	III miejsce i wyróżnienie
Powiatowy Konkurs ENGLISH IN SONGS	II miejsce
Powiatowy Konkurs Plastyczny - Stop Pożarom	wyróżnienie
Konkurs recytatorski „Czerwieńcie, zieleńcie się słowa...”	Laureat i 2 finalistów
Ogólnopolski Konkurs Pingwin z Języka Angielskiego	Laureat i 9 wyróżnień
XV Powiatowy Konkurs Języka Angielskiego ENGLISH NON-STOP	I miejsce
IX Powiatowy Konkurs Ortograficzny MASTER OF SPELLING BEE	I i II miejsce
<b>Szkoła Podstawowa Nr 4</b>	
Ogólnopolski Konkurs Historyczny im. majora Marka Gajewskiego „Losy żołnierza i dzieje oręża polskiego w latach 1768-1864. Od konfederacji barskiej do powstania styczniowego. Za Wolność Waszą i Naszą.”	Finaliści ( 2 osoby)

XXIX Konkurs Recytatorski ‘ Czerwieńcie, zieleńcie się słowa’	Laureat
Ogólnopolski Konkurs LEON dla klas I-III	I miejsce z języka angielskiego dla kl.I oraz laureaci (7 osób) II miejsce z matematyki dla kl. I , III miejsce z matematyki dla kl. III oraz laureaci (8 osób) Laureat-część zintegrowana
Ogólnopolski Turniej Wiedzy Pożarniczej ( eliminacje miejskie, zakwalifikowany do eliminacji powiatowych)	II miejsce
Międzynarodowy Konkurs Matematyczny 2024	Wyróżnienia ( 8 osób)
Festiwal Piosenki Dziecięcej I Młodzieżowej VOCALIZA	Wyróżnienia ( 2 osoby)
<b>Szkoła Podstawowa Nr 5</b>	
Wojewódzki Konkurs z Języka Angielskiego	Laureat
Finał 43 Festiwalu Piosenki Dziecięcej i Młodzieżowej 2024 organizowanym przez Centrum Kultury i Sztuki w Koninie we współpracy z Miejsko- Gminnym Ośrodkiem Kultury w Ślesinie	nagroda, wyróżnienie
Ogólnopolski Konkurs Historyczny im. majora Marka Gajewskiego „Losy żołnierza i dzieje oręża polskiego w latach 1768–1864. Od Konfederacji Barskiej do Powstania Styczniowego. Za Wolność Waszą i naszą”, organizowanym przez Mazowieckie Kuratorium Oświaty	Finaliści (2 osoby), Laureatka-najwyższy wynik w województwie
Wojewódzki Konkurs z Języka Polskiego	Laureat
Międzypowiatowy Konkurs Recytatorski “Czerwieńcie, zieleńcie się słowa...” - spotkanie finałowe w Strzałkowie	Laureat, Finalistki (2osoby)
XXXIII Międzypowiatowy Konkurs Poetycki im. Bogusława Janiszewskiego "Poezja Młoda - Poezja Nowa" organizowanego przez Młodzieżowy Dom Kultury oraz Centrum Doskonalenia Nauczycieli w Koninie. Patronat nad wydarzeniem objął Instytut Filologii Polskiej UAM w Poznaniu.	Wyróżnienie
Powiatowa Olimpiada Informatyczna	I miejsce
Ogólnopolski konkurs fotograficzny „Fotogeniczność”	Wyróżnienia (5 osób)
Powiatowy konkurs fotograficzny “Kadr na powiat turecki”	II, III miejsce, Wyróżnienie
Ogólnopolski konkurs języka angielskiego LEON	II, VIII, X miejsce,
Ogólnopolska Olimpiada Języka Angielskiego Archimedes Lingua Plus	Laureat II stopnia, Laureaci IV stopnia, Laureat V stopnia
Międzyszkolny Konkurs Piosenki Angielskiej “English in Songs” w Słodkowie	I miejsce
14 Międzyszkolny Konkurs Recytatorski Poezji Obcojęzycznej	I, II, III miejsce Wyróżnienie

**Tabela Nr 23**

**Ważniejsze osiągnięcia sportowe uczniów i szkół w roku szkolnym 2023/2024**

Nazwa konkursu	Osiągnięte miejsce
<b>Szkoła Podstawowa Nr 1</b>	
Mistrzostwa Powiatu Tureckiego w pływaniu w kategorii Igrzysk Dzieci	II i III miejsce
Mistrzostwa Powiatu Tureckiego w pływaniu w kategorii Igrzysk Młodzieży Szkolnej	III miejsce
Mistrzostwa Powiatu Tureckiego w pływaniu w kategorii Igrzysk Młodzieży Szkolnej i udział w Finale Wielkopolski	I miejsce
Mistrzostwach Powiatu Tureckiego w piłce nożnej w kategorii Igrzysk Dzieci	III miejsce
Mistrzostwa Powiatu Tureckiego w piłce nożnej w kategorii Igrzysk Młodzieży Szkolnej	I miejsce
Mistrzostwa Rejonu Konińskiego w piłce siatkowej w kategorii Igrzysk Młodzieży Szkolnej	III miejsce
<b>Szkoła Podstawowa Nr 4</b>	
Mistrzostwa Powiatu w Pływaniu Drużynowym Dziewcząt w kategorii ID	I miejsce
Mistrzostwa Powiatu w Pływaniu Drużynowym Chłopców w kategorii ID	I miejsce
Mistrzostwa Powiatu w Pływaniu Drużynowym Dziewcząt w kategorii IMS	I miejsce

Mistrzostwa Powiatu Tureckiego w Piłce Nożnej Chłopców w kategorii ID	I miejsce
Mistrzostwa Rejonu Konińskiego w Piłce Nożnej Chłopców w kategorii ID	I miejsce
Mistrzostwa Powiatu Tureckiego w Piłce Nożnej Chłopców w kategorii IMS	II miejsce
Mistrzostwa Rejonu Konińskiego w Piłce Siatkowej Dziewcząt w kategorii IMS	I miejsce
Mistrzostwa Powiatu Tureckiego w Piłce Siatkowej Dziewcząt w kategorii ID	II miejsce
<b>Szkoła Podstawowa Nr 5</b>	
Mistrzostwa Powiatu Tureckiego w Piłce Siatkowej Dziewcząt - XXV Igrzyska Dzieci	I miejsce
Mistrzostwa Rejonu Konińskiego w Piłce Siatkowej Dziewcząt - XXV Igrzyska Dzieci	I miejsce
Finał Wojewódzki XXV Igrzysk Dzieci w Piłce siatkowej Dziewcząt	V miejsce

Do dnia dzisiejszego opracowania organizatorzy współzawodnictwa sportowego w roku szkolnym 2023/2024 nie dokonali podsumowania zarówno na etapie powiatowym jak i wojewódzkim.

## 5. Stypendia za wyniki w nauce, za osiągnięcia sportowe oraz za osiągnięcia w dziedzinie kultury i działalności artystycznej

Tabela Nr 24

Stypendia za wyniki w nauce oraz osiągnięcia sportowe w roku szkolnym 2023/2024

Wyszczególnienie	Liczba uczniów otrzymujących stypendium w roku 2023 i 2024 za rok szkolny 2022/2023		Liczba uczniów otrzymujących stypendium w roku 2023 i 2024 za rok szkolny 2023/2024		
	za wyniki w nauce		za wyniki w nauce	za osiągnięcia sportowe	za osiągnięcia artystyczne
	wrzesień 2023 r.	wrzesień 2024 r.	wrzesień 2024 r.	czerwiec 2024 r.	czerwiec 2024 r.
Szkoła Podstawowa nr 1	127	125	4	3	
Szkoła Podstawowa nr 4	108	100	6	1	
Szkoła Podstawowa nr 5	144	159	31	-	
Inne (tj. kluby sportowe, ośrodki kultury)	-	-	-	-	
<b>Razem</b>	<b>379</b>	<b>384</b>	<b>-</b>	<b>-</b>	
Pozostałe szkoły	42	82	16	-	
Student	-	-	-	-	
<b>Ogółem</b>	<b>421</b>	<b>466</b>	<b>57</b>	<b>4</b>	

W roku 2023 stypendia za wyniki w nauce oraz stypendia sportowe i artystyczne przyznawane były w trybie Uchwały Nr XL/344/18 Rady Miejskiej Turku z dnia 17 maja 2018 roku w sprawie określenia szczegółowych warunków udzielania pomocy dzieciom i młodzieży, formy i zakres tej pomocy, w tym stypendia dla uzdolnionych uczniów oraz tryb postępowania w ramach Programu Wspierania Edukacji Uzdolnionych Dzieci i Młodzieży Miasta Turku.

Stypendia wypłacane są w wysokości:

- 100 zł miesięcznie dla uczniów szkół podstawowych
- 120 zł miesięcznie dla uczniów szkół ponadpodstawowych

Stypendia za wyniki w nauce wypłacane są comiesięcznie przez okres jednego roku szkolnego, z wyłączeniem miesięcy letniej przerwy wakacyjnej. Łączny koszt przyznanych stypendiów za naukę w roku szkolnym 2022/2023 wynosi prawie 430.000 zł, z czego wydatkowanie kwoty w wysokości 171.680 zł przypada na rok budżetowy 2023, a pozostała kwota 257.520 zł na rok budżetowy 2024 r.

Stypendia za osiągnięcia sportowe oraz osiągnięcia w dziedzinie kultury i działalności artystycznej w wysokości 200 zł, wypłacane były w formie jednorazowej nagrody. W roku 2023 w/w stypendia Burmistrza Miasta Turku otrzymało łącznie 98 osób.

W roku 2024 stypendia za wyniki w nauce oraz stypendia sportowe i artystyczne przyznawane były w trybie uchwały Uchwała Nr XL/344/18 Rady Miejskiej Turku z dnia 17 maja 2018 roku w sprawie określenia szczegółowych warunków udzielania pomocy dzieciom i młodzieży, formy i zakres tej pomocy, w tym stypendia dla uzdolnionych uczniów oraz tryb postępowania w ramach Programu Wspierania Edukacji Uzdolnionych Dzieci i Młodzieży Miasta Turku.

Stypendia wypłacane są w wysokości:

- 100 zł miesięcznie dla uczniów szkół podstawowych
- 120 zł miesięcznie dla uczniów szkół ponadpodstawowych

Stypendia za wyniki w nauce wypłacane są comiesięcznie przez okres jednego roku szkolnego, z wyłączeniem miesięcy letniej przerwy wakacyjnej. Łączny koszt przyznanych stypendiów za naukę w roku szkolnym 2023/2024 wynosi 488.400 zł, z czego wydatkowanie kwoty w wysokości 195.360 zł przypada na rok budżetowy 2024, a pozostała kwota 293.040 zł na rok budżetowy 2025 r.

Stypendia za osiągnięcia sportowe oraz osiągnięcia w dziedzinie kultury i działalności artystycznej w wysokości 200 zł, wypłacane były w formie jednorazowej nagrody. W roku 2024 w/w stypendia Burmistrza Miasta Turku otrzymało łącznie 61 osób.

## 6. Ponadstandardowa oferta dla uczniów

Tabela Nr 25

Dodatkowa oferta edukacyjna dla uczniów w roku szkolnym 2023/2024

Wyszczególnienie	Rodzaj oferty*	Liczba dodatkowych godzin/tygodniowo	Liczba uczestników/odbiorców
Przedszkole Samorządowe nr 3	Zajęcia edukacyjne w ramach środków przyznanych przez Burmistrza Miasta Turku	3 godz.	135
Przedszkole Samorządowe nr 4	Zajęcia edukacyjne w ramach środków przyznanych przez Burmistrza Miasta Turku	2,5 godz.	101
Przedszkole Samorządowe nr 5	Zajęcia edukacyjne w ramach środków przyznanych przez Burmistrza Miasta Turku	3,5 godz.	162
Przedszkole Samorządowe nr 6	Zajęcia edukacyjne w ramach środków przyznanych przez Burmistrza Miasta Turku	3 godz.	126
Przedszkole Samorządowe nr 7	Zajęcia edukacyjne w ramach środków przyznanych przez Burmistrza Miasta Turku	3,5 godz.	144
Przedszkole Samorządowe nr 8	Zajęcia edukacyjne w ramach środków przyznanych przez Burmistrza Miasta Turku	2,5 godz.	109
Szkoła Podstawowa nr 1	Wspomaganie – kl. Ia, IIIb (2 uczniów), VIIa, VIIc	81 godz.	5
	Zajęcia edukacyjne w ramach środków przyznanych przez Burmistrza Miasta Turku (język niemiecki)	3 godz.	72
	Zajęcia w ramach Programu: Laboratoria Przyszłości	5 godz.	45
Szkoła Podstawowa nr 4	Wspomaganie – kl. Ic, IIIc, Va, VIb, VIId	105 godz.	5
	Zajęcia edukacyjne w ramach środków przyznanych przez Burmistrza Miasta Turku (język niemiecki)	3 godz.	68
	Zajęcia w ramach Programu: Laboratoria Przyszłości	5 godz.	93
Szkoła Podstawowa nr 5	Wspomaganie – kl. IId, IIc, IIIc, IIIe, Ve, Vf, VIc, VIIe, VIIc, VIIIa	237 godz.	10
	Zajęcia edukacyjne w ramach środków przyznanych przez Burmistrza Miasta Turku (język niemiecki)	3 godz.	30
	Zajęcia w ramach Programu: Laboratoria Przyszłości	5 godz.	180
<b>Razem</b>		<b>465</b>	<b>1 285</b>

Ważną ofertę ponadstandardową stanowią funkcjonujące w szkołach klasy ukierunkowane, takie jak: w Szkole Podstawowej Nr 5 klasy realizujące edukację włączającą umożliwiającą 21 dzieciom niepełnosprawnym kształcenie w warunkach integracji z pełnosprawnymi rówieśnikami. Ponadto w roku szkolnym 2023/2024 również w klasach ogólnodostępnych Szkoły Podstawowej Nr 1 uczyli się 14 dzieci niepełnosprawnych natomiast Szkoły Podstawowej Nr 4 uczyli się 9 dzieci niepełnosprawnych. Na poziomie przedszkolnym prowadzone są oddziały integracyjne oraz ogólnodostępne do których uczyli się 13 dzieci niepełnosprawnych.



Dodatkową ofertą jest przeznaczenie każdego roku dodatkowych godzin na zajęcia pozalekcyjne i godzin na zwiększenie liczby godzin zajęć edukacyjnych. W roku szkolnym 2023/2024 oferta zajęć pozalekcyjnych obejmowała zajęcia jak: sportowo – rekreacyjne, teatralne, dziennikarskie, taneczne, informatyczne, zajęcia chórów szkolnych, plastyczne oraz kółka przedmiotowe.

W ramach oferty ponadstandardowej również w przedszkolach realizowano 190,5 godzin dodatkowo finansowanych ze środków budżetu miasta oraz innych źródeł. Dodatkowe godziny dla wszystkich dzieci uczęszczających do przedszkoli przeznaczone były na zajęcia takie jak rytmika, kodowanie, muzykoterapia itp.

Ponadto w roku szkolnym 2023/2024 dla dzieci prowadzone były zajęcia przez specjalistów takich jak pedagog, pedagog specjalny, psycholog, logopeda czy terapeuta pedagogiczny. Obowiązek zapewnienia odpowiedniej łącznej liczby etatów został wprowadzony 1 września 2022 r. Przez 2 lata szkolne obowiązują przepisy przejściowe w ustawie z dnia 12 maja 2022 r. o zmianie ustawy o systemie oświaty oraz niektórych innych ustaw (Dz. U. z 2022 r., poz. 1116 ze zm.), które przewidują stopniowe wprowadzenie wymogów zatrudniania specjalistów. Specjaliści realizują w szczególności zajęcia logopedyczne, rewalidacyjne, korekcyjno-kompensacyjne. Liczba etatów specjalistów zależy od liczby uczniów:

1. rok szkolny 2022/2023:
  - 51-100 uczniów - 1 etat
  - od 101 uczniów - 1,5 etatu +0,2 etatu na każdych kolejnych 100 uczniów
2. rok szkolny 2023/2024:
  - 51-100 uczniów - 1 etat
  - od 101 uczniów - 1,5 etatu + 0,2 etatu na każdych kolejnych 100 uczniów
3. rok szkolny 2024/2025:
  - 51-100 uczniów - 1,5 etatu
  - od 101 uczniów - 2 etaty + 0,2 etatu na każdych kolejnych 100 uczniów.

## 7. Projekty i programy, w których uczestniczyły szkoły

Tabela Nr 26

Projekty i programy, w których uczestniczyły szkoły i pozyskały środki ze źródeł zewnętrznych

Wyszczególnienie	Nazwa projektu, programu	Wysokość pozyskanych środków
Szkoła Podstawowa nr 1	Laureat konkursu „Pracowania Kompetencji Cyfrowych” organizowanego przez NASK - operatora Ogólnopolskiej Sieci Edukacyjnej (OSE) - mobilna pracownia komputerowa - 16 laptopów wraz z przenośną szafą	44 243,10 zł
	Program „Owoce i warzywa w szkole”	produkty żywnościowe promujące zdrowe nawyki żywieniowe
	Program „Szlanka mleka”	
Szkoła Podstawowa nr 4	Program „Owoce i warzywa w szkole”	produkty żywnościowe promujące zdrowe nawyki żywieniowe
	Program „Szlanka mleka”	
Szkoła Podstawowa nr 5	Program „Owoce i warzywa w szkole”	produkty żywnościowe promujące zdrowe nawyki żywieniowe
	Program „Szlanka mleka”	

Ponadto w szkołach prowadzonych przez Gminę Miejską Turek realizowano założenia programu dotacji celowej na wyposażenie szkół w podręczniki, materiały edukacyjne lub materiały ćwiczeniowe. Łączna kwota dotacji to 268 099,15 zł z której skorzystało 2 052 uczniów. Obok w/w wsparcia w zakresie wyposażenia uczniów w podręczniki, materiały edukacyjne i materiały ćwiczeniowe szkoły z Turku korzystały z programu pomocy uczniom niepełnosprawnym w formie dofinansowania zakupu podręczników, materiałów edukacyjnych i materiałów ćwiczeniowych w roku 2023 z tego programu skorzystało 56 uczniów, a wartość pozyskanego wsparcia to 17 089,10 zł

## 8. Wykorzystanie godzin na podstawie art. 42 ust. 2 pkt 2 Karty Nauczyciela

Zgodnie z art. 42 ust. 2 pkt 2 ustawy z dnia 26 stycznia 1982 r. - Karta Nauczyciela (Dz. U. z 2024 r., poz. 986 ze zm.) w ramach czasu pracy, który nie może przekroczyć 40 godzin na tydzień oraz ustalonego wynagrodzenia, nauczyciel jest obowiązany realizować w wymiarze 2 godzin tygodniowo inne zajęcia i czynności wynikające z zadań statutowych szkoły, w tym zajęcia opiekuńcze i wychowawcze uwzględniające potrzeby i zainteresowania uczniów.

*Tabela Nr 27*

*Wykorzystanie tygodniowe godzin na podstawie art. 42 ust. 2 pkt 2 Karty Nauczyciela*

Wyszczególnienie	Liczba godzin na:		
	Zajęcia wyrównawcze i przygotowujące do sprawdzianów i egzaminów	Kółka zainteresowań i zajęcia sportowe	Inne
Szkoła Podstawowa nr 1	12	8	4
Szkoła Podstawowa nr 4	10	9	-
Szkoła Podstawowa nr 5	60	12	5

W szkołach Miasta Turku realizowane były zajęcia wyrównawcze i przygotowujące do egzaminów, kółka zainteresowań, zajęcia sportowe oraz inne zajęcia np. korekcyjno-kompensacyjne, zajęcia komputerowe, zajęcia plastyczne, zajęcia socjoterapeutyczne, zajęcia biblioterapeutyczne z elementami gier i zabaw socjoterapeutycznych oraz inne zajęcia i czynności wynikające z zadań statutowych oraz związane z przygotowaniem się do zajęć.

## IV. PRACA WYCHOWAWCZO - OPIEKUŃCZA

### 1. Etaty wsparcia w szkołach

Problematyka współczesnej edukacji wymaga od szkoły zaangażowania specjalistów tj. pedagoga, psychologa. Wsparcie ucznia i jego rodziny w wielu przypadkach jest konieczne dla realizacji prawidłowego procesu wychowawczego. Ponadto niezbędna jest również możliwość skorzystania z opieki świetlicowej czy z biblioteki szkolnej.

W roku szkolnym 2023/2024 wsparcie uczniów, o którym wyżej mowa funkcjonowało w następującym wymiarze godzin:

*Tabela Nr 28*

*Tygodniowa liczba godzin realizowanych przez pedagoga i psychologa oraz w świetlicy i bibliotece w roku szkolnym 2023/2024*

Wyszczególnienie	Liczba godzin:			
	Pedagog szkolny/ pedagog specjalny	Psycholog	Świetlica	Biblioteka
Szkoła Podstawowa nr 1	32	18	104	105
Szkoła Podstawowa nr 4	20	20	78	60
Szkoła Podstawowa nr 5	40	20	104	122
<b>Razem</b>	<b>92</b>	<b>58</b>	<b>286</b>	<b>287</b>

### 2. Działalność profilaktyczna w szkołach i przedszkolach

Działania profilaktyczne i wychowawcze szkoły realizowały zgodnie z obowiązującymi w szkołach programami wychowawczymi i szkolnymi programami profilaktyki. Jak każdego roku szkoły realizowały programy wychowawcze w szczególności poprzez lekcje wychowawcze, zajęcia pozalekcyjne, zajęcia świetlicowe, zajęcia z pedagogami, prelekcje, debaty szkolne, pogadanki tematyczne, prowadzone przez wychowawców, pedagogów, pielęgniarki szkolne, zaproszonych gości. Szkoły brały udział w świętach i uroczystościach szkolnych, miejskich, powiatowych i państwowych, w akcjach charytatywnych, w działaniach na rzecz środowiska naturalnego, prowadziły pedagogizację i kontakt z rodzicami, m.in. w ramach organizowanych przez szkołę tzw. „drzwi otwartych”, a także przez program „Librus”, dzięki któremu funkcjonuje dziennik elektroniczny, który jest nowoczesnym narzędziem pracy umożliwiającym usprawnienie systemu kontroli i postępów w nauce.

W tabeli nr 29 przedstawiono programy w których szkoły brały udział lub realizowały w roku szkolnym 2023/2024.

Tabela Nr 29

## Działalność profilaktyczna w szkołach i przedszkolach

Wyszczególnienie	Nazwa programu
Szkoła Podstawowa Nr 1	<i>Bieg po zdrowie, Profilaktyka Palenia Tytoniu, Trzymaj Formę, Krajowy Program Zapobiegania Zakażeniom HIV i Zwalczenia AIDS, „Mam zdrowe zęby”, „Zdrowie na co dzień”, Profilaktyka uzależnień od substancji psychoaktywnych - edukacja młodzieży na temat zagrożeń wynikających z używania „nowych narkotyków”, Zdrowie? Ogarniam To? „Bądź Unplugged, Szkolna Interwencja Profilaktyczna, Spójrz Inaczej, ABC Empatii, „Dzień bez samochodu”, „Sprzątanie Świata”, Akcja „Dzień Jabłka – promowanie zdrowego odżywiania”, „Dzień Bezpiecznego Internetu, Happening z okazji Dnia Ziemi, Zajęcia biblioterapeutyczne dla uczniów klas I „Nie jesteś sam” „Zakochaj się w książce”, Narodowy Program Rozwoju Czytelnictwa 2.0, Projekt Promocja zbóż i przetworów zbożowych zorganizowany przez Stowarzyszenie Innowatorów Wsi, Ogólnopolski Projekt BohaterON, PROFIT - zbieramy elektrośmieci, Zbiórka kasztanów i żołądki dla zwierząt z Gołuchowa,</i>
Szkoła Podstawowa Nr 4	<i>„Spójrz inaczej”, „UNPLUGET”, „Trzymaj formę”, „Program dla szkół”, „Krajowy Program Zapobiegania Zakażeniom HIV i Zwalczenia AIDS”, „Wiem nie biore! Jestem bezpieczny”, „Bieg po zdrowie”; „Ogólnopolski Program Ograniczania Zdrowotnych Następstw Palenia Tytoniu”, Światowy Dzień bez Tytoniu, Światowy Dzień Rzucania Palenia, „Szkoła dla rodziców i wychowawców”; „Młodzi Wolni i bezpieczni”, „Przeciwdziałanie agresji i przemocy w szkole”; „Niebieska Godzina Wychowawcza”; Wspierania Jednostek Samorządu Terytorialnego w Tworzeniu Systemu Przeciwdziałania Przemocy w Rodzinie” pn. „Przemoc zabiera moc”; „Lepiej przeżyj w oceanie nałogów i uzależnień”; spotkania dla uczniów z przedstawicielem KPP w Turku z uczniami o tematyce: „Odpowiedzialność prawna nieletnich”, „Agresja, przemoc wobec innych”, „Profilaktyka uzależnień-szkodliwości substancji psychoaktywnych m.in. E- papierosy, napoje energetyczne i inne używki”; „Bezpieczna droga do szkoły. Słońce na drodze”; „Akademia bezpieczeństwa Drogowego Pierwszaka”; „Program Akademia Bezpiecznego Dziecka”- kl. I- III; „Bezpieczeństwo w sieci”; „Cała Polska czyta dzieciom”; „Międzynarodowy Projekt Edukacji Wspierającej Rozwój Kreatywności- kreatywne prace plastyczne”, debaty szkolne – „Tydzień kolorowych emocji”; Podejmowanie działań w ramach akcji „Świat emocji- emocjonalne ABC” ; „Światowy dzień życzliwości”, „Tydzień dla profilaktyki z chorobami zakaźnymi- Jak dbać o zdrowie”, Program- zapobieganie, grypie, chorobom odkleszczowym, meningokokom, wszawicy, świerzbowi”, „Profilaktyka próchnicy zębów i chorób przyzębia”; przystąpienie szkoły do ogólnopolskiej akcji zbiórki zużytych baterii w ramach współpracy z Zakładem Unieszkodliwiania Odpadów Komunalnych "Orli Staw", zajęcia edukacyjne z przedstawicielem Zakładu Unieszkodliwiania Odpadów Komunalnych „Orli Staw” panem Piotrem Szyszkiewiczem z zakresu prawidłowej gospodarki odpadami. Celem zajęć było kształtowanie proekologicznych postaw oraz rozwijanie świadomości ekologicznej wśród młodzieży,</i>
Szkoła Podstawowa Nr 5	<i>Program Ograniczenia Zdrowotnych Następstw Palenia Tytoniu, "Bieg po zdrowie" - profilaktyka palenia, Krajowy Program Zwalczenia AIDS i Zapobiegania Zakażeniom HIV, "Trzymaj Formę", Porozumienie bez Przemocy – Język żyrafy w szkole, „Smak życia, czyli debata o dopalaczach”, Projekt PTZN „Młodzi, wolni, bezpieczni” - profilaktyka narkomanii i uzależnień behawioralnych, Ogólnopolski program edukacyjny „Akademia Bezpiecznego Puchatka”, „Spójrz inaczej”, Akademia Bezpiecznego Dziecka - spotkania ze strażakami, Szkoła Promująca Zdrowie, „Z medycyną na ty”, „Ratujemy i uczymy ratować”, „Tydzień dla Zdrowia”, Tydzień Bezpiecznego Internetu, Bezpieczeństwo w Ruchu Drogowym, „Dzień bez Przemocy”, „Stop przemocy”, Warzywa i owoce w szkole”, „Szkłanka mleka w szkole”, „Autyzm – jestem wyjątkowy jak każdy”,</i>
Przedszkole Samorządowe Nr 3	<i>„Mamo, tato - co Wy na to?”, „Czyste powietrze wokół nas”, „Skąd się biorą produkty ekologiczne?”, Ograniczenie Zdrowotnych Następstw Palenia Tytoniu - „Światowy Dzień Rzucania Palenia”, Projekt - Profilaktyka i niwelowanie zagrożeń w relacjach społecznych, Projekt w zakresie edukacji europejskiej i wielokulturowej, Projekt - Europejski Tydzień Sportu,</i>
Przedszkole Samorządowe Nr 4	<i>Skąd się biorą produkty ekologiczne?”, „Czyste powietrze wokół nas”, „Mamo, tato - co Wy na to?”, Witaminki, „Światowy Dzień bez Tytoniu”, „Światowy Dzień Rzucania Palenia”, „Światowy Dzień Zdrowia”,</i>

Przedszkole Samorządowe Nr 5	„Co jak ,kiedy trzeba jeść by zdrowym być”( program Własny) „Mamo, tato wołę wodę” „Czyste powietrze wokół nas”, „Moje dziecko idzie do szkoły”, „Bądźmy zdrowi – wiemy, więc działamy”, „Ograniczenie zdrowotnych następstw palenia tytoniu”, „Kubusiowi Przyjaciele Natury”, „Witaminki”, „Zdrowo i sportowo”, „Rok z higieną Velvet”, „Piątka dla natury”,
Przedszkole Samorządowe Nr 6	„Czyste powietrze wokół nas”, „ Mamo, tato – co wy na to?”, „Małuch bezpieczny i zdrowy”, „Jestem zdrowy i dobrze wychowany”, „ Skąd się biorą produkty ekologiczne”, „Jestem dobrze wychowany tak w przedszkolu, jak u Mamy” „Światowy Dzień bez Tytoniu”, „Światowy Dzień Rzucania Palenia”, „Klub Mleczaka”,
Przedszkole Samorządowe Nr 7	„Światowy Dzień Rzucania Palenia, „Światowy Dzień bez Tytoniu”, „Światowy Dzień Zdrowia”, „Tydzień dla Zdrowia”, „Bezpieczne ferie”, „Bezpieczne Wakacje”, „Mamo, Tato co Wy na to?”, „Czyste powietrze wokół nas”, „Przedszkole dobrego żywienia”, „Kubusiowi przyjaciela natury”, „Przedszkole talentów”, „Witaminki”,
Przedszkole Samorządowe Nr 8	„Czyste powietrze wokół nas”, „Mamo, Tato – co Wy na to?”, „Skąd się biorą produkty ekologiczne?”, „Bocian”, „Akademia Bolka i Lolka”, „Kubusiowi przyjaciele natury, „Mały miś w świecie wielkiej literatury”, „Z darami natury świat nie jest ponury”, „Zabawa sztuką”,

### 3. Nauczanie indywidualne

Nauczanie indywidualne organizuje dyrektor dla uczniów, których stan zdrowia uniemożliwia lub znacznie utrudnia uczęszczanie do przedszkola lub szkoły. Na podstawie orzeczenia o potrzebie indywidualnego nauczania Poradni Psychologiczno-Pedagogicznej dyrektor realizuje nauczanie indywidualne.

*Tabela Nr 30*  
*Nauczanie indywidualne*

Wyszczególnienie	Rok 2023/2024	
	Liczba organizowanego nauczania indywidualnego oraz liczba godz.	Liczba dzieci z orzeczeniami o stopniu niepełnosprawności oraz liczba godz.
Przedszkole Samorządowe nr 3	-	2 - 8 godz.
Przedszkole Samorządowe nr 4	-	6 - 18,25 godz.
Przedszkole Samorządowe nr 5	-	1 - 3 godz.
Przedszkole Samorządowe nr 6	-	9 - 27,5 godz.
Przedszkole Samorządowe nr 7	-	2 - 7 godz.
Przedszkole Samorządowe nr 8	-	3 - 8,25 godz.
<b>Razem</b>	-	<b>23 – 72 godz.</b>
Szkoła Podstawowa nr 1	-	14 - 149 godz.
Szkoła Podstawowa nr 4	-	9 - 121 godz.
Szkoła Podstawowa nr 5	7- 63,5 godz.	21 - 290 godz.
<b>Razem</b>	<b>7 – 63,5 godz.</b>	<b>44 – 560 godz.</b>
<b>Ogółem</b>	<b>7 – 63,5 godz.</b>	<b>67 – 632 godz.</b>

#### 4. Dowożenie uczniów

Realizując obowiązki określone w art. 17 ustawy o systemie oświaty dowożono do szkół uczniów niepełnosprawnych.

*Tabela 31*  
*Dowożenie uczniów do szkół*

Wyszczególnienie	Rok 2023	Plan na rok 2024 wg stanu na dzień 01.09.2024 r.
Uczniowie niepełnosprawni	17	17
Wydatki na organizację dowozu	119.094,57	186.399,00

W roku szkolnym 2023/2024 kontynuowany był dowóz do szkół dzieci niepełnosprawnych. Dowóz odbywał się własnym środkiem transportu (zakupiony ze środków PFRON) przystosowanym do przewozu osób niepełnosprawnych. Plan wydatków na organizację dowozów jest wyższy aniżeli w roku 2023. Wzrost wydatków tego typu wynika z liczby dzieci oraz wzrostu opłaty (cena paliwa, składki ubezpieczenia samochodu).

Obowiązek określony w art. 17 ustawy o systemie oświaty realizowany był również poprzez zwrot kosztów przejazdu dzieci i młodzieży, jeżeli dowożenie i opiekę zapewniają rodzice, opiekunowie prawni własnym samochodem lub środkiem komunikacji publicznej.

*Tabela 32*  
*Zwrot kosztów przejazdu*

Wyszczególnienie	Rok 2023	Plan na rok 2024 wg stanu na dzień 01.09.2024
Uczniowie niepełnosprawni	2	2
Wydatki na zwrot kosztów przejazdu	6.123,24	39.664,00

W planie na rok 2024 ujęto postępowanie dot. zwrotu kosztów dowozu dziecka niepełnosprawnego do przedszkola w Koninie w kwocie 24.778,04

## 5. Stołówka szkolna

Tabela Nr 33

Informacja o stołówkach w roku szkolnym 2023/2024

Wyszczególnienie	Liczba uczniów korzystających	Cena obiadu dla ucznia
Szkoła Podstawowa nr 1	256	6.50 zł
Szkoła Podstawowa nr 4	315	6.50 zł
Szkoła Podstawowa nr 5	400	6.50 zł
<b>Razem</b>	<b>971</b>	<b>-</b>

W każdej szkole prowadzonej przez Gminę Miejską Turek funkcjonuje stołówka szkolna. W oparciu o art. 67a ustawy o systemie oświaty, ustawodawca zwolnił uczniów od opłat za korzystanie ze stołówek w części dotyczącej wynagrodzeń pracowników i składek naliczanych od tych wynagrodzeń oraz z kosztów utrzymania stołówek. Koszty przygotowania posiłków ponosi organ prowadzący. Opłata za wyżywienie ucznia została ograniczona do wartości zużytych surowców. Wartość surowców do przygotowania posiłku ustala dyrektor szkoły.

Obiady w szkole spożywało 47% wszystkich uczniów uczęszczających do szkół podstawowych.

Uczniowie znajdujący się w trudnej sytuacji materialnej otrzymali dofinansowanie Miejskiego Ośrodka Pomocy Społecznej w ramach rządowego programu „Pomoc państwa w zakresie dożywiania”. Z programu tego skorzystało i nie ponosiło opłaty za obiady 70 uczniów szkół podstawowych.



## 6. Pomoc materialna o charakterze socjalnym

Zgodnie z dyspozycją art. 90d i e ustawy z dnia 7 września 1991 r. o systemie oświaty (Dz. U. z 2024 r. poz. 750 ze zm.) wspomagano uczniów w formie stypendiów szkolnych i zasiłków szkolnych.

Stypendium szkolne – to świadczenie pomocy materialnej o charakterze socjalnym dla uczniów, którego celem jest wyrównanie szans, zmniejszenie dysproporcji oraz umożliwienie pokonywania przeszkód uczniom na drodze do zdobywania wiedzy, które wynikają z braków finansowych rodziny. Stypendia szkolne otrzymują uczniowie szkół podstawowych, szkół ponadpodstawowych zamieszkałych na terenie miasta Turku, których miesięczna wysokość dochodu na osobę nie przekracza kwoty 514 zł, w szczególności w przypadku gdy w rodzinie występuje bezrobocie, niepełnosprawność, ciężka lub długotrwała choroba, wielodzietność, brak umiejętności wypełniania funkcji opiekuńczo wychowawczych, alkoholizm lub narkomania. Stypendia wypłacane są przez okres 10 m-cy. Regulamin udzielania pomocy materialnej o charakterze socjalnym dla uczniów zamieszkałych na terenie Gminy Miejskiej Turek określa sposób ustalania wysokości stypendium szkolnego formy udzielania stypendium szkolnego oraz, tryb i sposób udzielania stypendium i zasiłku szkolnego. Wysokość miesięcznego stypendium szkolnego uzależniona jest od wysokości miesięcznego dochodu na 1 członka rodziny i tak przy dochodzie:

*Tabela Nr 34*

*Miesięczna wysokość stypendium szkolnego w roku szkolnym 2023/2024*

Wyszczególnienie grup dochodowych (zł)	Wysokość stypendium szkolnego (zł)
	od 01.09.2023 r. do 30.06.2024 r.
do 128,-	-
128,10 do 257,-	2.356
257,10 do 385,50	-
385,51 do 514,-	7.400

Stypendium szkolne może dotyczyć :

- całkowitego lub częściowego pokrycia kosztów udziału w zajęciach edukacyjnych wykraczających poza zajęcia realizowane w szkole w ramach nauczania (m.in. zajęcia logopedyczne, nauka języków obcych, zajęć sportowych, wyjść do kin, zielonych szkół itp.)
- zakupu: podręczników, zeszytów, słowników, encyklopedii, atlasów, lektur szkolnych, biletów miesięcznych, kosztów internatu, komputera, tornistra, obuwia sportowego, pokrycie kosztów abonamentu internetowego oraz innych związanych z procesem edukacji.

*Tabela Nr 35*  
*Stypendia szkolne i zasilki szkolne w roku szkolnym 2023/2024*

<b>Wyszczególnienie</b>	<b>Stypendium socjalne</b>	<b>Zasilek szkolny</b>
Liczba wniosków	7	-
Liczba uczniów:	11	-
- szkoły podstawowe	6	-
- inne szkoły	4	-
<b>Ogółem kwota pomocy (w zł)</b>	<b>9.756,00</b>	-

W roku szkolnym 2023/2024 wpłynęło o 1 wniosek więcej o przyznanie stypendium socjalnego niż w roku szkolnym 2022/2023. Stypendium socjalne otrzymało 12 uczniów.

## 7. Wyprawka szkolna

Innym zadaniem o charakterze pomocy materialnej w roku szkolnym 2023/2024 był Rządowy program pomocy uczniom niepełnosprawnym w formie dofinansowania zakupu podręczników, materiałów edukacyjnych i materiałów ćwiczeniowych w latach 2023-2025

Pomoc w ramach programu udzielana była uczniom:

1. słabowidzącym,
  2. niesłyszącym,
  3. słabosłyszącym,
  4. z niepełnosprawnością intelektualną w stopniu lekkim,
  5. z niepełnosprawnością ruchową, w tym z afazją,
  6. z autyzmem, w tym z zespołem Aspergera,
  7. z niepełnosprawnościami sprzężonymi w przypadku, gdy są to niepełnosprawności spośród niepełnosprawności, o których mowa odpowiednio w pkt 1-6;
  8. uczniom z niepełnosprawnością intelektualną w stopniu umiarkowanym lub znacznym,
  9. uczniom z niepełnosprawnościami sprzężonymi gdy są to niepełnosprawności spośród niepełnosprawności, o których mowa odpowiednio w pkt 1-6 i 8;
- posiadającym orzeczenie o potrzebie kształcenia specjalnego, o którym mowa w art. 127 ust. 10 ustawy z dnia 14 grudnia 2016 r. – Prawo oświatowe (Dz. U. z 2023 r., poz. 900 ze zm.) albo orzeczenie o potrzebie kształcenia specjalnego, o którym mowa w art. 312 ust. 1 ustawy z dnia 14 grudnia 2016 r. – Przepisy wprowadzające ustawę – Prawo oświatowe (Dz. U. z 2017 r., poz. 60 ze zm.)

W roku szkolnym 2023/2024:

- pomoc w formie dofinansowania zakupu podręczników do kształcenia ogólnego, materiałów edukacyjnych do kształcenia ogólnego oraz materiałów ćwiczeniowych, będzie udzielana uczniom posiadającym orzeczenie o potrzebie kształcenia specjalnego, uczęszczającym w tym roku szkolnym do:

- branżowej szkoły I stopnia,
- branżowej szkoły II stopnia,
- liceum ogólnokształcącego,
- technikum
- szkoły specjalnej przysposabiającej do pracy;

- pomoc w formie dofinansowania zakupu materiałów edukacyjnych do kształcenia zawodowego była udzielana uczniom posiadającym orzeczenie o potrzebie kształcenia specjalnego uczęszczającym w tym roku szkolnym do:

- branżowej szkoły I stopnia,
- branżowej szkoły II stopnia,
- technikum.

Tabela Nr 36

Liczba uczniów uprawnionych do dofinansowania zakupu podręczników

Wyszczególnienie	Liczba uczniów uprawnionych do dofinansowania zakupu podręczników
I Liceum Ogólnokształcące	7
Zespół Szkół Technicznych	7
Zespół Placówek Edukacyjno - Wychowawczych	42
<b>Razem</b>	<b>56</b>
<b>Ogółem</b>	<b>56</b>

Dofinansowanie do zakupu podręczników, materiałów edukacyjnych i materiałów ćwiczeniowych w ramach rządowego programu pomocy uczniom niepełnosprawnym w formie dofinansowania zakupu podręczników, materiałów edukacyjnych i materiałów ćwiczeniowych w latach 2023-2025 wynosiło:

- dla uczniów z niepełnosprawnością intelektualną w stopniu umiarkowanym lub znacznym oraz uczniów z niepełno sprawnościami sprzężonymi (w przypadku gdy są to uczniowie z niepełno-sprawnościami spośród następujących niepełnosprawności: uczniowie słabowidzący, niesłyszący, słabosłyszący, z niepełnosprawnością intelektualną w stopniu lekkim, z niepełnosprawnością ruchową, w tym z afazją, z autyzmem, w tym z zespołem Aspergera, z niepełnosprawnością intelektualną w stopniu umiarkowanym lub znacznym) uczęszczających w roku szkolnym 2023/2024 do:

✓ szkoły specjalnej przysposabiającej do pracy – do kwoty 225 zł

- dla uczniów słabowidzących, niesłyszących, słabosłyszących, z niepełnosprawnością intelektualną w stopniu lekkim, z niepełnosprawnością ruchową, w tym z afazją, z autyzmem, w tym z zespołem Aspergera, oraz uczniów z niepełnosprawnościami sprzężonymi, w przypadku gdy są to niepełnosprawności spośród niepełnosprawności, o których mowa wyżej uczęszczających w roku szkolnym 2023/2024 do:

✓ branżowej szkoły I stopnia lub branżowej szkoły II stopnia - do kwoty 390 zł

- dla uczniów słabowidzących, niesłyszących, słabosłyszących, z niepełnosprawnością intelektualną w stopniu lekkim, z niepełnosprawnością ruchową, w tym z afazją, z autyzmem, w tym z zespołem Aspergera, oraz uczniów z niepełnosprawnościami sprzężonymi, w przypadku gdy są to niepełnosprawności spośród niepełnosprawności, o których mowa wyżej uczęszczających w roku szkolnym 2023/2024 do:

✓ liceum ogólnokształcącego, technikum, klas VI – IX ogólnokształcącej szkoły baletowej lub liceum sztuk plastycznych – do kwoty 445 zł.

W Turku z dofinansowania do zakupu podręczników skorzystało 56 uczniów. Gmina Miejska Turek pozyskała na realizację zadania środki finansowe w kwocie 17 089,10 zł.

## V. INNE ZADANIA WYNIKAJĄCE Z USTAWY O SYSTEMIE OŚWIATY

### 1. Kontrola obowiązku nauki

Zgodnie z art. 41 ust. 1 ustawy z dnia 14 grudnia 2016 r. Prawo oświatowe (Dz. U. z 2024 r. poz. 737 ze zm.) dyrektorzy publicznych szkół podstawowych kontrolują spełnianie obowiązku szkolnego przez dzieci zamieszkałe w obwodach tych szkół, a gmina kontroluje spełnianie obowiązku nauki przez młodzież zamieszkałą na terenie tej gminy. W roku szkolnym 2023/2024 na terenie Miasta Turku było zameldowanych 745 młodzieży w wieku 16-18 lat, w tym:

- 1) 692 - spełniało obowiązek nauki zgodnie z art. 36 ust. 9 pkt 1 i 2 ustawy z dnia 14 grudnia 2016r. Prawo oświatowe – przez uczęszczanie do publicznej lub niepublicznej szkoły podstawowej lub ponadpodstawowej oraz przez realizowanie przygotowania zawodowego u pracodawcy,
- 2) 29 - spełniało obowiązek nauki zgodnie z art. 36 ust. 10 pkt 1 ustawy z dnia 14 grudnia 2016 r. Prawo oświatowe – przez uczęszczanie do szkoły w kraju, w którym przebywa,
- 3) 24 - liczba młodzieży zameldowanej, lecz niezamieszkałej na terenie gminy, co do której brak informacji o spełnianiu obowiązku nauki.

Wszyscy uczniowie zamieszkali na terenie Miasta Turku spełniali obowiązek nauki.

### 2. Dofinansowanie kosztów kształcenia młodocianych pracowników

Wykonując obowiązek w zakresie wsparcia pracodawców w szkoleniu młodocianych pracowników zamieszkałych na terenie miasta Turku rozpatrywano zgodnie z dyspozycją art. 122 ustawy Prawo oświatowe wnioski pracodawców o zwrot kosztów kształcenia młodocianych pracowników, którzy ukończyli przygotowanie zawodowe i zdali egzamin czeladniczy lub egzamin potwierdzający uzyskiwanie kwalifikacji zawodowych.

Tabela Nr 37

Dofinansowanie kosztów kształcenia młodocianych pracowników

Liczba pracodawców, którzy otrzymali dofinansowanie	Liczba młodocianych, którzy ukończyli naukę zawodu ogółem		Kwota jaką w 2023/2024 wypłacono pracodawcom w ramach dofinansowania	Wysokość dotacji przyznanej w 2023/2024 od Wojewody Wielkopolskiego	
	ogółem	w tym cykl kształcenia:			
		nauka zawodu			przyuczenie do wykonywania określonej pracy
22	22	22	0	188.248,66 zł. w tym: - nauka zawodu: 188.248,66 zł - przyuczenie do wykonywania określonej pracy: 0,00 zł	188.248,66 zł.

Na realizację powyższego zadania Gmina Miejska Turek otrzymała dotację od Wojewody Wielkopolskiego w kwocie 188.248,66 zł, która w 100% pokryła poniesione koszty.

## VI. FINANSOWANIE ZADAŃ OŚWIATOWYCH

Zgodnie z art. 3 ust.2 ustawy z dnia 27 października 2017 r. o finansowaniu zadań oświatowych (Dz. U. z 2024 r., poz. 754 ze zm.) środki niezbędne na realizację zadań oświatowych, w tym na wynagrodzenie nauczycieli oraz utrzymanie placówek oświatowych zagwarantowane są w dochodach samorządów terytorialnych. Dochodami jednostek samorządu są: dochody własne, subwencja ogólna i dotacje celowe z budżetu miasta.

Część oświatowa subwencji ogólnej jest dzielona między poszczególne jednostki samorządu terytorialnego, zgodnie z dyrektywą wyrażoną w art. 28 ust.5 ustawy o dochodach jednostek samorządu terytorialnego z uwzględnieniem zakresu realizowanych przez nie zadań oświatowych, z wyłączeniem zadań związanych z prowadzeniem przedszkoli. Wysokość tej subwencji uzależniona jest od typów i rodzajów szkół, liczby nauczycieli poszczególnych stopni awansu, a przede wszystkim od liczby uczniów w danym roku szkolnym.

Niestety zapisy ustawowe nie mają odzwierciedlenia w rzeczywistości, dlatego niezbędne jest zaangażowanie środków własnych Gminy Miejskiej Turku celem prawidłowej realizacji zadań ustawowych określonych wobec organów prowadzących w art. 11 ustawy z dnia 14 grudnia 2016 r. Prawo oświatowe (Dz. U. z 2024 r., poz. 737 ze zm.)

### 1. Wysokość przyznanej subwencji

Poniżej przedstawiona tabela obrazuje wysokość przyznanej subwencji dla Gminy Miejskiej Turku w latach 2023-2024.

*Tabela nr 38*  
*Wysokość przyznawanej subwencji w latach 2023 - 2024*

Rok	Liczba uczniów przyjęta do naliczenia subwencji	Finansowy standard A (w zł)	Subwencja (w zł)
2023	2.083	6.898.6902	22.506.046,00
2024	2.016	8.991.3565	29.562.853,00

## 2. Udział subwencji oświatowej w zadaniach oświatowych subwencionowanych

Tabela nr 39

Kwota subwencji w latach 2023 - 2024

Wyszczególnienie	2023 (w zł)	2024 wg stanu na 31.08.2024 (w zł)
Kwota naliczonej subwencji	22.292.320,00	29.562.583,00
Środki pozyskane z rezerwy subwencji	213.726,00	0,00*
Ogółem kwota subwencji oświatowej	22.506.046,00	29.562.583,00

\*do dnia 30 października 2024 r. Ministerstwo Edukacji Narodowej nie rozpatrzyło złożonych wniosków

Warto zaznaczyć, że w roku 2023 Miasto Turek pozyskało dodatkowe środki w naborze wniosków w ramach podziału 0,4% rezerwy części subwencji ogólnej na rok 2023. W roku 2023 Miasto Turek złożyło do Ministerstwa Edukacji Narodowej następujące wnioski na:

- 1) dofinansowanie wzrostu zadań szkolnych i pozaszkolnych polegających na wzroście liczby uczniów przeliczeniowych w stosunku do danych przyjętych do naliczenia algorytmu części oświatowej subwencji ogólnej – kwota otrzymanego dofinansowania 83.419,00 zł,
- 2) dofinansowania kosztów związanych z wypłatą odpraw dla zwalnianych nauczycieli w szkołach i placówkach oświatowych w trybie art. 20 ustawy z dnia 26 stycznia 1982 r. – Karta Nauczyciela albo odchodzących na emeryturę na podstawie art. 88 w związku z art. 20 przedmiotowej ustawy – kwota otrzymanego dofinansowania 68.250,00 zł,
- 3) dofinansowanie na zwiększony odpis na zakładowy fundusz świadczeń socjalnych dla nauczycieli - kwota otrzymanego dofinansowania 62.057,00 zł.

Ponadto samorząd miasta w roku 2023 otrzymał kwotę 448 201,35 zł ze środków subwencji ogólnej z przeznaczeniem nagrodę specjalną z okazji 250. Rocznicy utworzenia Komisji Edukacji Narodowej oraz w związku z art.2 ustawy z dnia 7 lipca 2023 r. o zmianie ustawy o szczególnych rozwiązaniach ustawy budżetowej na rok 2023 oraz innych ustaw dla 333 nauczycieli publicznych i niepublicznych placówek oświatowych Miasta Turku. Również w roku szkolnym 2023/2024 Miasto Turek otrzymało dodatkowe środki finansowe w kwocie 1 854 283,00 zł na realizację dodatkowych zadań oświatowych o których mowa w art. 50 ustawy z dnia 12 marca 2022 r. o pomocy obywatelom Ukrainy w związku z konfliktem zbrojnym na terytorium tego państwa (Dz. U z 2024 r., poz.167 ze zm.).

W roku 2024 Miasto Turek w systemie SIO złożyło następujące wnioski do Ministerstwa Edukacji Narodowej w procedurze podziału 0,4% rezerwy części subwencji ogólnej na rok 2024 na dofinansowanie wzrostu zadań szkolnych i pozaszkolnych polegających na wzroście liczby uczniów przeliczeniowych w stosunku do danych przyjętych do naliczenia algorytmu części oświatowej subwencji ogólnej, ale do dnia 30 października br. Ministerstwo Edukacji Narodowej nie rozpatrzyło złożonych wniosków.

### 3. Źródła finansowania wszystkich wydatków oświatowych

Oto, jak przedstawiały się w Turku źródła finansowania wszystkich wydatków oświatowych w latach 2023 – 2024.

Tabela nr 40

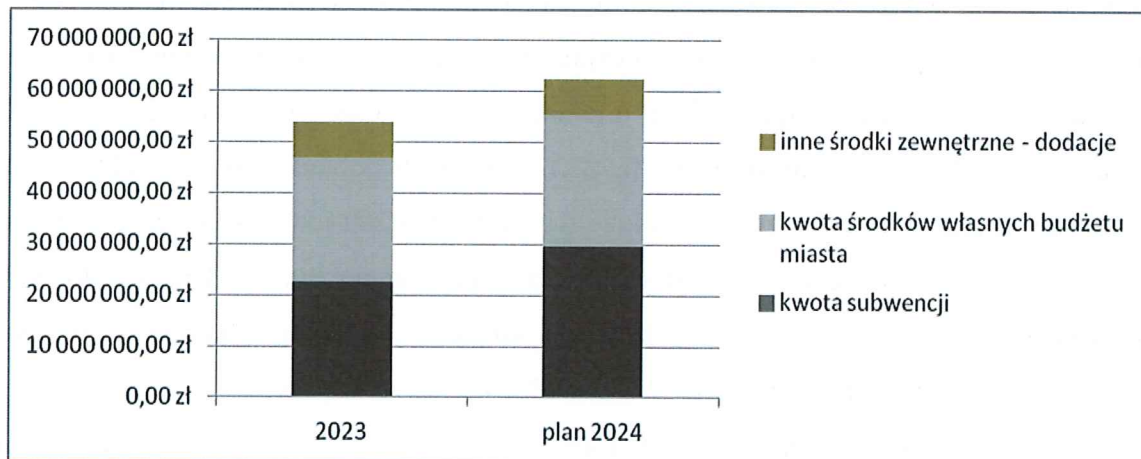
Źródła finansowania wszystkich wydatków oświatowych w latach 2023 – 2024 (szkoły, przedszkola)

Wydatki na oświatę sfinansowane z:	2023		2024 wg stanu na 31.08.2024	
	Kwota (zł)	% ogółu wydatków oświaty	Kwota (zł)	% ogółu wydatków oświaty
Subwencja	22.506.046,00	41,79%	29.562.583,00	47,42%
Środki własne budżetu miasta	24.368.719,79		25.693.095,00	
<i>w tym: środki na wydatki bieżące</i>	<i>w tym: 24.080.297,81</i>	<i>45,25%</i>	<i>w tym: 25.466.895,00</i>	<i>41,22%</i>
Inne środki zewnętrzne: dotacje i inne*	6.974.137,06		7.082.719,97	
<i>w tym: środki na wydatki bieżące</i>	<i>w tym: 6.974.137,06</i>	<i>12,95%</i>	<i>w tym: 7.082.719,97</i>	<i>11,36%</i>
<b>Razem</b>	<b>53.848.902,85</b>		<b>62.338.397,97</b>	
<i>w tym: środki na wydatki bieżące</i>	<i>w tym: 53.560.480,87</i>	<i>100 %</i>	<i>w tym: 62.112.197,97</i>	<i>100 %</i>

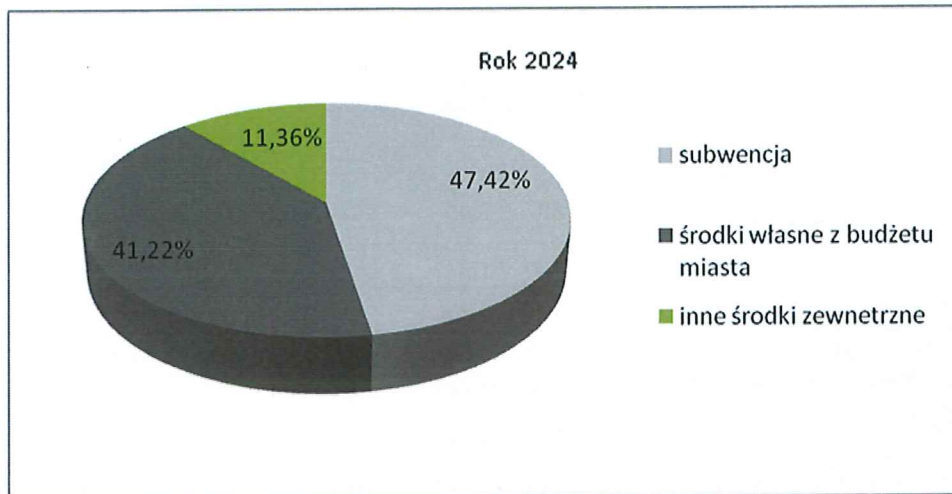
\*w tym w roku 2023 ujęto kwotę 448.201,35 zł pochodzącą z rezerwy subwencji ogólnej na wypłaty nagród dla nauczycieli z okazji 250. rocznicy powstania Komisji Edukacji Narodowej

Wykres nr 5

Udział subwencji oświatowej i pozostałych środków w wydatkach oświatowych







#### 4. Stosunek bieżących wydatków budżetu miasta do bieżących wydatków oświatowych

Bieżące wydatki oświatowe realizowane w roku 2023 obejmowały łącznie kwotę 53.560.480,87 zł, natomiast wydatki bieżące gminy obejmowały kwotę 126.236.091,83 zł. Oświata w ujęciu wydatków bieżących w roku 2023 stanowiła 42,43% wszystkich wydatków bieżących Gminy Miejskiej Turku. Na rok 2024 wydatki bieżące Gminy Miejskiej Turek według stanu na dzień 31.08.2024 r. wynoszą 140.053.657,85 zł, w tym 62.112.197,97 zł to wydatki bieżące oświaty tj. 44,35%.

**Tabela nr 41**

*Stosunek bieżących wydatków budżetu miasta do bieżących wydatków oświatowych w roku 2023 i w roku 2024*

Rok	Wydatki bieżące Gminy Miejskiej Turek (zł)	Wydatki bieżące oświaty (zł)	% wydatków oświatowych
2023	126.236.091,83	53.560.480,87	42,43%
Plan 2024 wg stanu na dzień 31.08.2024 r.	140.053.657,85	62.112.197,97	44,35%

**Wykres nr 6**

*Stosunek bieżących wydatków budżetu miasta do bieżących wydatków oświatowych w roku 2023 i na rok 2024 (według planu na dzień 31.08.2024 r.)*



## 5. Struktura wydatków oświatowych

Tabela nr 42

Struktura wydatków oświatowych roku 2023 i w roku 2024 (wg stanu na dzień 31.08.2024 r.)

Rodzaj wydatków	ROK 2023		ROK 2024 wg stanu na dzień 31.08.2024 r.	
	kwota	udział [%]	kwota	udział [%]
<b>Wydatki osobowe (łącznie z ZFŚS) w tym:</b>	<b>40.837.353,95</b>	<b>75,84</b>	<b>48.737.249,24</b>	<b>78,18</b>
- szkoły podstawowe	23.536.281,42	43,71	28.622.292,00	45,91
- przedszkola	14.711.768,95	27,43	16.925.934,00	27,15
- pozostałe, w tym:	2.529.303,58	4,70	3.189.023,24	5,12
stołówki	1.385.484,18	2,57	1.669.159,00	2,68
świetlice	1.140.994,31	2,12	1.516.656,00	2,43
<b>Wydatki rzeczowe (łącznie z remontami) w tym:</b>	<b>5.432.114,73</b>	<b>10,09</b>	<b>5.228.901,93</b>	<b>8,39</b>
- szkoły podstawowe	2.556.207,34	4,75	2.330.549,00	3,74
- przedszkola	1.221.108,69	2,27	1.037.500,00	1,66
- pozostałe, w tym:	1.654.798,70	3,07	1.860.852,93	2,99
ZFŚS nauczycieli emerytów	358.349,00	0,67	467.395,00	0,75
stypendia	451.383,00	0,84	515.400,00	0,83
wyprawka szkolna	17.089,10	0,03	0,00	0,00
Środki dla gmin na przedszkolaki	132.023,41	0,25	129.535,00	0,21
<b>Wydatki majątkowe w tym:</b>	<b>288.421,98</b>	<b>0,54</b>	<b>226.200,00</b>	<b>0,36</b>
- szkoły podstawowe	229.062,00	0,43	214.200,00	0,34
- przedszkola	59.359,98	0,11	12.000,00	0,02
<b>Dotacje dla placówek niepublicznych w tym:</b>	<b>7.291.012,19</b>	<b>13,54</b>	<b>8.146.046,80</b>	<b>13,07</b>
- Niepubliczne Przedszkole „Magiczna Chatka”	3.294.496,96	6,12	7.960.200,00	12,77
- Niepubliczne Przedszkole „Smerfiki”	254.678,95	0,47		
- Niepubliczne Przedszkole „Mały Odkrywca”	2.764.081,72	5,13		
- Niepubliczne Przedszkole „Przedszkole Muchlin”	377.040,97	0,70		
- Niepubliczne Przedszkole „Dolina Elfów”	364.143,39	0,68		
- Katolicka Niepubliczna Szkoła Podstawowa	236.570,20	0,34	185.846,80	0,30
<b>Razem</b>	<b>53.848.902,85</b>	<b>100</b>	<b>62.338.397,97</b>	<b>100</b>

Ponadto wydatkowano środki z rachunków wydzielonych w roku 2023 w kwocie 2.826.894,11 zł, a w roku 2024 – 3.699.698,00 zł (plan).

## 6. Wydatki ponoszone na utrzymanie 1 ucznia/wychowanka

Wydatki oświatowe w przeliczeniu na 1 ucznia/wychowanka otrzymujemy dzieląc kwotę wydatków bieżących danej szkoły, przedszkola przez odpowiednią liczbę uczniów/wychowanków tej szkoły/przedszkola.

Tabela nr 43

Roczne wydatki ponoszone na 1 dziecko w przedszkolach

Wyszczególnienie	Rok 2023		Plan na rok 2024 wg stanu na dzień 31.08.2024 r.	
	Koszty * bieżące prowadzenia przedszkola (zł)	Roczny koszt utrzymania 1 dziecka (zł)	Koszty bieżące prowadzenia przedszkola (zł)	Roczny koszt utrzymania 1 dziecka (zł)
PS 3	2.454.272,04	17.849,25	2.851.530,00	21.280,07
PS 4	2.310.609,66	22.653,04	2.704.372,00	27.179,62
PS 5	2.675.443,30	16.617,66	3.177.932,00	19.377,63
PS 6	2.657.312,14	21.429,94	3.225.719,00	27.452,93
PS 7	2.856.781,89	19.108,91	3.246.717,00	23.526,93
PS 8	2.153.640,36	19.228,93	2.485.852,00	23.674,78
<b>Razem</b>	<b>15.108.059,39</b>	<b>116.887,72</b>	<b>17.692.122,00</b>	<b>142.491,97</b>
<b>Średnia</b>	<b>2.518.009,90</b>	<b>19.481,29</b>	<b>2.948.687,00</b>	<b>23.748,66</b>

\* koszty bieżące: bez kosztów remontów, kosztów utrzymania MZOSzIP, wpłat rodziców, projektów z udziałem projektów unijnych, Funduszu Pomocy

Wykres nr 7

Roczne wydatki ponoszone na 1 dziecko w przedszkolach w roku 2023 i na rok 2024 (według planu na dzień 31.08.2024 r.)

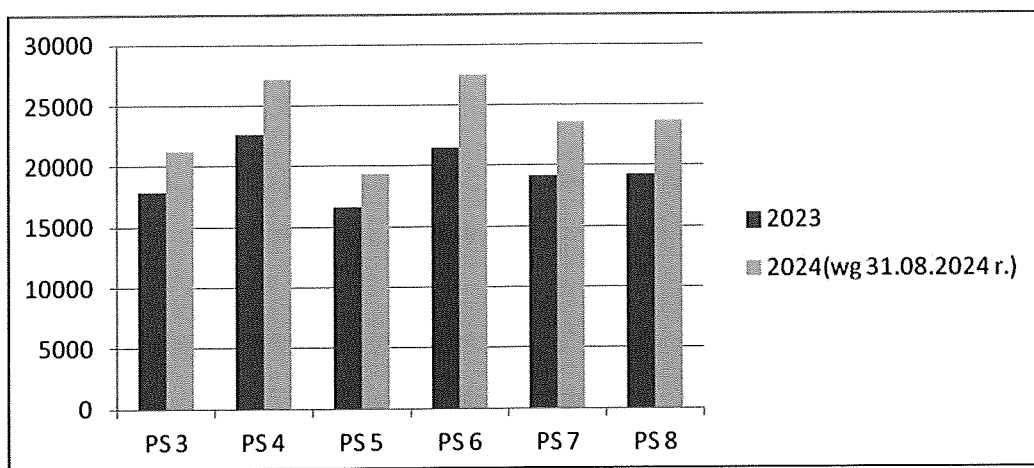


Tabela nr 44

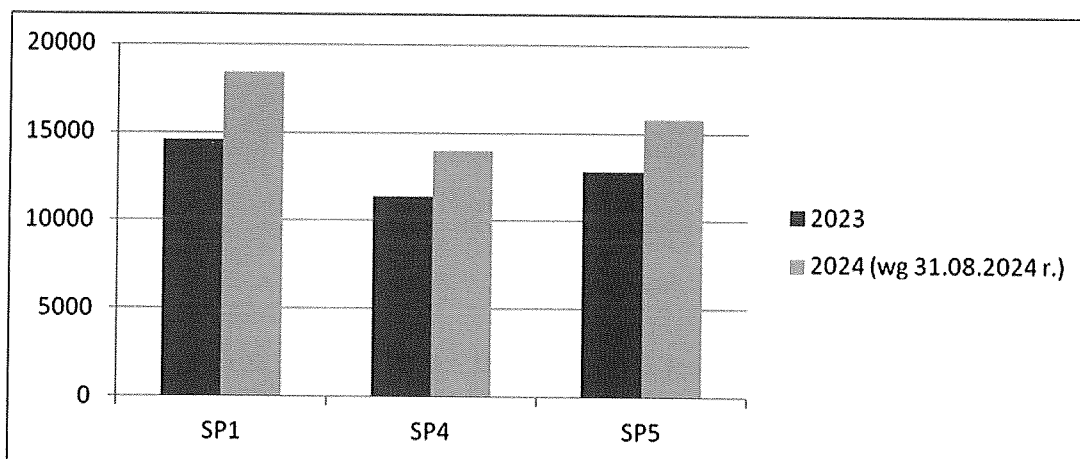
Roczne wydatki ponoszone na 1 ucznia w szkołach podstawowych w roku 2023 i na rok 2024 (według planu na dzień 31.08.2024 r.)

Wyszczególnienie	Rok 2023		Plan na rok 2024 wg stanu na dzień 31.08.2024 r.	
	Koszty * bieżące prowadzenia szkoły(zł)	Roczny koszt kształcenia 1 ucznia(zł)	Koszty bieżące prowadzenia szkoły(zł)	Roczny koszt kształcenia 1 ucznia(zł)
SP 1	8.432.242,79	14.538,35	10.503.891,00	18.427,88
SP 4	6.829.404,95	11.344,53	8.302.906,00	14.001,53
SP 5	12.085.245,93	12.856,64	15.012.430,00	15.802,56
<b>Razem</b>	<b>27.346.893,67</b>	<b>38.739,52</b>	<b>33.819.227,00</b>	<b>48.231,96</b>
<b>Średnia</b>	<b>9.115.631,22</b>	<b>12.913,17</b>	<b>11.273.075,67</b>	<b>16.077,32</b>

\* koszty bieżące: bez kosztów remontów, kosztów funkcjonowania MZOSzIP, stypendiów dla uczniów, „Wyprawki szkolnej”, kosztu zakupu podręczników finansowanych z budżetu państwa, projektów z udziałem środków unijnych, Funduszu Pomocy

Wykres nr 8

Roczne wydatki ponoszone na 1 ucznia w szkołach podstawowych w roku 2023 i na rok 2024 (według planu na dzień 30.08.2024 r.)



Jak wynika z dokonanych analiz, koszty utrzymania 1 ucznia w poszczególnych placówkach różnią się. Organy prowadzące z roku na rok muszą angażować więcej środków finansowych na realizację zadań oświatowych.

Na wzrost kosztów utrzymania ucznia wpływ ma w znacznej mierze zmiana rozporządzenia w sprawie wysokości minimalnych stawek wynagrodzenia zasadniczego nauczycieli, ogólnych warunków przyznawania dodatków do wynagrodzenia zasadniczego oraz wynagradzania za pracę w dniu wolnym od pracy oraz wzrost płacy minimalnej dla pracowników administracji i obsługi. Ponadto w dniu 12 maja 2022 r. została uchwalona ustawa o zmianie ustawy o systemie oświaty oraz niektórych innych ustaw (Dz. U. z 2022 r., poz.1116 ze zm.). Wprowadzone tą ustawą zmiany – w zakresie obowiązku zatrudniania specjalistów nałożyły na szkoły i przedszkola zatrudnianie specjalistów zgodnie ze standardami określonymi w art. 42d Karty Nauczyciela, a to w znacznej mierze ma wpływ i odzwierciedlenie w kosztach prowadzenia poszczególnych szkół i przedszkoli.

Na koszt ten wpływ ma również czynnik demograficzny, który determinuje liczebność klas. Wzrost kosztów dotyczy również placówek, gdzie występują ze znacznym nasileniem wydatki z tytułu urlopów dla poratowania zdrowia, odpraw emerytalnych, nagród jubileuszowych, nauczania indywidualnego czy też wydatki płacowe związane z osiągnięciem przez nauczycieli wyższych stopni awansu zawodowego. Na koszty utrzymania ucznia i oddziału wpływ ma też dodatkowa oferta edukacyjna realizowana przez daną placówkę. Nie bez znaczenia dla kosztów kształcenia ucznia jest też wielkość obiektu szkoły oraz dodatkowe zadania, które jednostka wykonuje (np. wynagrodzenie pracowników związków zawodowych, instruktorów na boisku „Orlik”).

## VII. DZIAŁALNOŚĆ LEGISLACYJNA GMINY MIEJSKIEJ TUREK

### 1. Uchwały Rady Miejskiej Turku

W roku szkolnym 2023/2024 Rada Miejska Turku nie podjęła uchwał w zakresie prawa oświatowego i systemu oświaty.

### 2. Zarządzenia Burmistrza Miasta Turku

W roku szkolnym 2023/2024 Burmistrz Miasta Turku wydał następujące zarządzenia dot. realizacji zadań oświatowych:

- 1) Zarządzenie Nr 108/2023 Burmistrza Miasta Turku z dnia 6 września 2023 r. w sprawie ustalenia terminu składania wniosków oraz ogłoszenia o możliwości ubiegania się o pomoc dla uczniów niepełnosprawnych w roku szkolnym 2023/2024 w ramach Rządowego programu pomocy uczniom niepełnosprawnym w formie dofinansowania zakupu podręczników, materiałów edukacyjnych i materiałów ćwiczeniowych w latach 2023-2025,
- 2) Zarządzenie Nr 120/2023 Burmistrza Miasta Turku z dnia 29 września 2023 r. w sprawie przyznania Stypendium Burmistrza Miasta Turku dla uzdolnionych uczniów lub studentów w roku 2023,
- 3) Zarządzenie Nr 124/2023 Burmistrza Miasta Turku z dnia 3 października 2023 r. w sprawie ustalenia wysokości Nagrody Burmistrza Miasta Turku przyznawanej z okazji Dnia Edukacji Narodowej w roku 2023 oraz powołania komisji opiniującej wnioski o przyznanie nagrody,
- 4) Zarządzenie Nr 127/2023 Burmistrza Miasta Turku z dnia 9 października 2023 r. w sprawie przyznania nagród Burmistrza Miasta Turku dla nauczycieli zatrudnionych w szkołach i przedszkolach prowadzonych przez Gminę Miejską Turek za osiągnięcia dydaktyczne, wychowawcze i opiekuńcze,
- 5) Zarządzenie Nr 143/2023 Burmistrza Miasta Turku z dnia 31 października 2023 r. w sprawie aktualizacji wysokości podstawowej kwoty rocznej dotacji dla placówek wychowania przedszkolnego mających siedzibę na terenie Miasta Turek na rok 2023 r.,
- 6) Zarządzenie Nr 172/2023 Burmistrza Miasta Turku z dnia 18 grudnia 2023 r. w sprawie zmiany Zarządzenia Nr 12/2023 Burmistrza Miasta Turku z dnia 12 stycznia 2023 r. w sprawie opracowania planu dofinansowania form doskonalenia zawodowego nauczycieli na rok 2023 oraz ustalenia maksymalnej kwoty dofinansowania opłat za kształcenie pobierane przez szkoły wyższe i zakłady kształcenia nauczycieli,
- 7) Zarządzenie Nr 11/2024 Burmistrza Miasta Turku z dnia 17 stycznia 2024 r. w sprawie określenia wysokości podstawowej kwoty rocznej dotacji dla placówek wychowania przedszkolnego mających siedzibę na terenie Gminy Miejskiej Turek na rok 2024,

- 8) Zarządzenie Nr 15/2024 Burmistrza Miasta Turku z dnia 25 stycznia 2024 r. w sprawie opracowania planu dofinansowania form doskonalenia zawodowego nauczycieli na rok 2024 oraz ustalenia maksymalnej kwoty dofinansowania opłat za kształcenie pobierane przez szkoły wyższe i zakłady kształcenia nauczycieli,
- 9) Zarządzenie Nr 22/2024 Burmistrza Miasta Turku z dnia 31 stycznia 2024 r. w sprawie określenia terminów przeprowadzenia postępowania rekrutacyjnego i postępowania uzupełniającego na rok szkolny 2024/2025, w tym terminy składania dokumentów do publicznych przedszkoli i klas I szkół podstawowych prowadzonych przez Gminę Miejską Turek,
- 10) Zarządzenie Nr 47/2024 Burmistrza Miasta Turku z dnia 22 marca 2024 r. w sprawie ustalenia zasad i założeń do przygotowania arkusza organizacji szkół i przedszkoli prowadzonych przez Gminę Miejską Turek na rok 2024/2025,
- 11) Zarządzenie Nr 76/2024 Burmistrza Miasta Turku z dnia 30 kwietnia 2024 r. w sprawie aktualizacji wysokości podstawowej kwoty rocznej dotacji oraz kwoty przewidzianej w części oświatowej subwencji ogólnej dla placówek wychowania przedszkolnego mających siedzibę na terenie Gminy Miejskiej Turek na rok 2024 r.,
- 12) Zarządzenie Nr 91/2024 Burmistrza Miasta Turku z dnia 21 maja 2024 r. w sprawie ogłoszenia konkursu na stanowisko dyrektora Szkoły Podstawowej nr 1 im. Henryka Sienkiewicza w Turku
- 13) Zarządzenie Nr 92/2024 Burmistrza Miasta Turku z dnia 21 maja 2024 r. w sprawie ogłoszenia konkursu na stanowisko dyrektora Szkoły Podstawowej nr 5 im. Unicef w Turku,
- 14) Zarządzenie Nr 97/2024 Burmistrza Miasta Turku z dnia 22 maja 2024 r. w sprawie przyznania stypendiów Burmistrza Miasta Turku za osiągnięcia sportowe oraz za osiągnięcia w dziedzinie kultury i działalności artystycznej dla uczniów szkół podstawowych, szkół ponadpodstawowych i studentów mieszkających na stałe na terenie miasta Turku,
- 15) Zarządzenie Nr 111/2024 Burmistrza Miasta Turku z dnia 7 czerwca 2024 r. w sprawie powołania komisji konkursowej mającej na celu przeprowadzenie konkursu na stanowisko dyrektora Szkoły Podstawowej nr 1 w Turku,
- 16) Zarządzenie Nr 112/2024 Burmistrza Miasta Turku z dnia 7 czerwca 2024 r. w sprawie powołania komisji konkursowej mającej na celu przeprowadzenie konkursu na stanowisko dyrektora Szkoły Podstawowej nr 5 w Turku,
- 17) Zarządzenie Nr 117/2024 Burmistrza Miasta Turku z dnia 20 czerwca 2024 r. w sprawie zatwierdzenia konkursu na stanowisko dyrektora Szkoły Podstawowej nr 1 im. Henryka Sienkiewicza w Turku,
- 18) Zarządzenie Nr 118/2024 Burmistrza Miasta Turku z dnia 20 czerwca 2024 r. w sprawie zatwierdzenia konkursu na stanowisko dyrektora Szkoły Podstawowej nr 5 im. Unicef w Turku

- 19) Zarządzenie Nr 119/2024 Burmistrza Miasta Turku z dnia 20 czerwca 2024 r. w sprawie powierzenia stanowiska dyrektora Szkoły Podstawowej nr 1 im. Henryka Sienkiewicza w Turku,
- 20) Zarządzenie Nr 120/2024 Burmistrza Miasta Turku z dnia 20 czerwca 2024 r. w sprawie powierzenia stanowiska dyrektora Szkoły Podstawowej nr 5 im. Unicef w Turku,
- 21) Zarządzenie Nr 136/2024 Burmistrza Miasta Turku z dnia 22 lipca 2024 r. w sprawie powołania komisji egzaminacyjnej dla nauczycieli ubiegających się o awans na stopień nauczyciela mianowanego.



## VIII. NADZÓR PEDAGOGICZNY SPRAWOWANY PRZEZ KURATORA OŚWIATY

Nadzór pedagogiczny nad szkołami i placówkami z terenu miasta Turku sprawuje Wielkopolski Kurator Oświaty. Zakres zadań i czynności nadzorczych określa art. 51 ustawy z dnia 14 grudnia 2016 r. – Prawo oświatowe (Dz. U. z 2024 r., poz. 737 ze zm.) w trybie planowych lub doraźnych działań oraz Rozporządzenia Ministra Edukacji Narodowej z dnia 25 sierpnia 2017 r. w sprawie nadzoru pedagogicznego (Dz. U. z 2020 r., poz. 1551 ze zm.).

Celem zaplanowanych zadań i rozwiązań jest wzmocnienie systemu nadzoru pedagogicznego i wskazanie kierunków do dalszego rozwoju szkół i placówek, zgodnie z polityką oświatową w województwie wielkopolskim.

Planowany nadzór służy doskonaleniu systemu edukacji w województwie wielkopolskim i zgodnie z zapisami art. 51 ustawy z dnia 14 grudnia 2016 r. – Prawo oświatowe polega na:

1. ocenianiu stanu działalności dydaktycznej wychowawczej i opiekuńczej szkół, placówek i nauczycieli;
2. analizowaniu i ocenianiu efektów działalności dydaktycznej, wychowawczej i opiekuńczej oraz innej działalności statutowej szkół i placówek;
3. udzielaniu pomocy szkołom, placówkom i nauczycielom w wykonywaniu ich zadań dydaktycznych, wychowawczych i opiekuńczych;
4. inspirowaniu nauczycieli do innowacji pedagogicznych, metodycznych i organizacyjnych.

Nadzór sprawowany jest w sposób planowy, z uwzględnieniem:

5. jawności wymagań;
6. współdziałania organów sprawujących nadzór pedagogiczny z organami prowadzącymi szkoły lub placówki, dyrektorami szkół i placówek oraz nauczycielami;
7. tworzenia warunków sprzyjających rozwojowi szkół i placówek;
8. pozyskiwania informacji zapewniających obiektywną i pełną ocenę działalności wychowawczej i opiekuńczej oraz innej działalności statutowej szkoły lub placówki.

Szczegółowy zakres oraz kierunki realizacji polityki oświatowej państwa w roku szkolnym 2023/2024 wraz z określeniem realizacji zadań z zakresu nadzoru pedagogicznego określa Zarządzenie Nr 110.1.1435.2023 Wielkopolskiego Kuratora Oświaty z dnia 28 sierpnia 2023 r. w sprawie planu nadzoru pedagogicznego nad szkołami i placówkami województwa wielkopolskiego w roku szkolnym 2023/2024 oraz w związku ze zmianą podstawowych kierunków realizacji polityki oświatowej państwa w roku szkolnym 2023/2024 dokonaną przez Ministra Edukacji i Nauki wprowadzono zmiany w planie nadzoru pedagogicznego Wielkopolskiego Kuratora Oświaty na rok szkolny 2023/2024 zgodnie z Zarządzeniem Nr 110.1.16.2024 Wielkopolskiego Kuratora Oświaty z dnia 7 marca 2024 r. zmieniające zarządzenie w sprawie planu nadzoru pedagogicznego nad szkołami i placówkami województwa wielkopolskiego w roku szkolnym 2023/2024.

## 1. Przedszkola samorządowe

W roku szkolnym 2023/2024 w Przedszkolu Samorządowym nr 3 w Turku, Przedszkolu Samorządowym nr 5 w Turku, Przedszkolu Samorządowym nr 7 w Turku oraz Przedszkolu Samorządowym nr 8 w Turku odbyły się kontrole planowane w zakresie zgodności z przepisami prawa zwiększania dostępności i jakości wsparcia udzielonego dzieciom przez nauczycieli specjalistów w tym pedagogów specjalnych.

W wyniku przeprowadzonych kontroli zalecono zatrudnienie nauczycieli pedagogów, pedagogów specjalnych, logopedów lub terapeutów pedagogicznych w wymiarze określonym w art. 29 pkt 1 ustawy z dnia 12 maja 2022 r. o zmianie ustawy o systemie oświaty oraz niektórych ustaw (Dz. U. z 2022 r., poz. 1116) oraz zatrudnienie psychologów w wymiarze określonym w art. 42d ust. 11 pkt 2 ustawy z dnia 26 stycznia 1982 r. – Karta Nauczyciela (Dz. U. z 2021 r., poz. 1762 z późn. zm.).

W roku szkolnym 2023/2024 w Przedszkolu Samorządowym nr 5 w Turku odbyła się również kontrola doraźna w zakresie zapewnienia dziecku opieki i bezpiecznych warunków podczas pobytu w przedszkolu, udzielenie pomocy psychologiczno-pedagogicznej, współpraca dyrektora z rodzicem dziecka oraz nadzór dyrektora nad nauczycielką prowadzącą zajęcia z dzieckiem w związku z sytuacją opisaną w piśmie.

W wyniku przeprowadzonej kontroli zalecono, aby wspomagać nauczycieli w zakresie realizacji zadań z zakresu pomocy psychologiczno-pedagogicznej, w szczególności podczas bieżącej pracy z dzieckiem oraz z rodzicami w tym obszarze.

W roku szkolnym 2023/2024 Kuratorium Oświaty w Poznaniu nie przeprowadziło ewaluacji problemowych w przedszkolach samorządowych, dla których organem prowadzącym jest Gmina Miejska Turek.

## 2. Szkoły podstawowe

W roku szkolnym 2023/2024 w Szkole Podstawowej Nr 1 w Turku, Szkole Podstawowej nr 4 w Turku oraz w Szkole Podstawowej Nr 5 w Turku nie odbyły się kontrole planowane ani doraźne prowadzone przez nadzór pedagogiczny.

  
BURMISTRZ MIASTA  
Romuald Antosik